

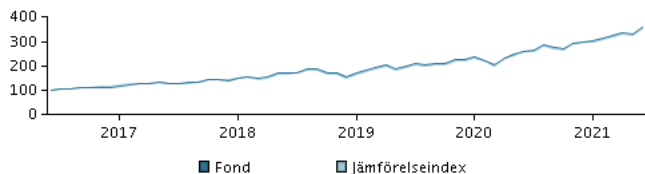
Mål och placeringsinriktning**Mål**

Målet med placeringsverksamheten är att på lång sikt uppnå värdeökning på de placerade medlen inom ramen för lagen om placeringsfonder och fondens stadgar.

Placeringsinriktning

Medlen placeras i aktier och aktierelaterade värdepapper som är föremål för offentlig handel och huvudsakligen emitterade av nordamerikanska teknologibolag. Teknologibolag är exempelvis bolag med verksamhet inom telekommunikations-, informationsteknik-, bioteknik-, elektronik- och kommunikationsteknikbranschen. Fondens placeringsstrategi är passiv, dvs. placeringsfördelningen strävar efter att följa jämförelseindexets vikter i ifrågavarande bolag. Fonden kan vid sidan av direkta aktieplaceringar använda derivatinstrument för att uppnå aktiemarknadsrisken enligt jämförelseindexet. Fonden följer Danske Investes Policy för ansvarsfulla investeringar och väljer bort vissa sektorer och företag i dess investeringsuniversum. Avkastningen på fondens placeringsobjekt, såsom utdelning och räntor, återinvesteras. Fondens basvaluta är euro. Investeringsstrategin är passiv, det vill säga indexbaserad. Det betyder att fondens investeringar återspeglar fondens jämförelseindex. Som investerare kan du förvänta att avkastningen i stora drag motsvarar utvecklingen för index. På grund av fondens kostnader kommer avkastningen typiskt att vara något lägre jämfört med index. Fonden lämpar sig för placerare, som önskar placera diversifierat i aktier i teknologibolag och som eftersträvar en hög avkastning, men också godkänner kraftiga fluktuationer i placeringsvärde och att placeringsvärde kan sjunka. Fonden lämpar sig som en del av en diversifierad placeringsportfölj. Fondandelar kan tecknas och lösas in varje bankdag.

Rekommendation: Denna fond är möjligtvis inte lämpad för investerare som planerar att avyttra sina fondandelar inom 7 år.

Avkastning för perioden: 30.06.2016 - 30.06.2021

Grafen visar avkastningsutvecklingen för de senaste 5 åren, eller sedan start om fonden inte har 5 års historik. Historisk avkastning är ingen garanti för framtida avkastning.

Årlig avkastning per 30.06.2021

	2016	2017	2018	2019	2020	i år
Fond, %	7,4	24,8	11,2	44,4	32,1	19,5
Jämförelseindex, %	15,6	20,0	7,4	45,6	32,8	19,9
Utdelningar	0,01	0,01	0,01	0,01	0,01	0,02

Avkastning per 30.06.2021

	1 mån.	3 mån.	1 år	3 år	5 år
Fond, %	9,2	10,5	36,9	106,9	259,7
Jämförelseindex, %	9,4	10,8	37,7	110,7	254,8

Avgifter

Årlig avgift	0,50%
Total Expense Ratio (TER)	0,50%
Max insättningsavgift	1,00%
Max uttagsavgift	1,00%
Prestationsbaserad avgift	0,00%

Rådgivare**Namn:**

Kim Thomsen
Danske Bank Asset Management

Titel:

Chief Portfolio Manager

Bakgrund:

FD

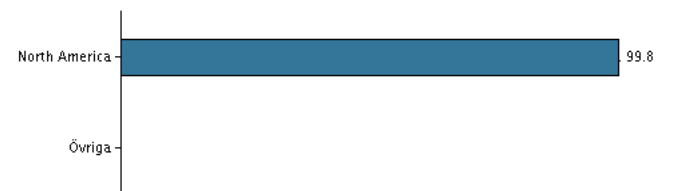
Antal års erfarenhet:

35

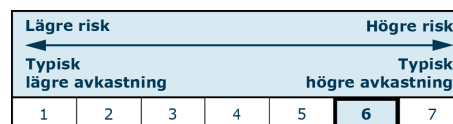
10 största innehaven per 31.05.2021 *)

Investering	%
Amazon.Com	8,2%
Apple Inc.	8,1%
Microsoft Corp.	8,1%
Facebook Inc A (Us)	5,8%
Alphabet Inc C	4,7%
Alphabet Inc A	4,2%
Nvidia Corp. (Us)	3,0%
Visa Inc Class A	3,0%
Mastercard Inc-Class A	2,4%
Paypal Holdings Inc (Us)	2,3%

*) Vänligen observera att samtliga innehav är fördröjda med 1 månad.

Investeringsfördelning: Regioner per 31.05.2021, %**Riskindikator**

Riskindikatorn visar sambandet mellan risk och avkastningsmöjligheter för fonden.

**Riskindikator för perioden 31.07.2018 - 30.06.2021**

Genomsnittlig årsavkastning, %	27,95
Sharpe Ratio	1,28
Volatilitet	19,54
Tracking Error	2,77
Information Ratio	-0,21

Fondfakta

ISIN	FI0008803150
Jmf-index	S&P North America Technology Sector Index (ml. netto-osingot)
Hemsida	www.danskeinvest.fi
Fondens domicil	Finland
Valuta	EUR
Förvalt kapital (milj.) , 22.07.2021, EUR	232,7
NAV-kurs, 22.07.2021	0,53169
Morningstar Rating?	★★★★☆