

Tavoitteet ja sijoituspolitiikka**Tavoitteet**

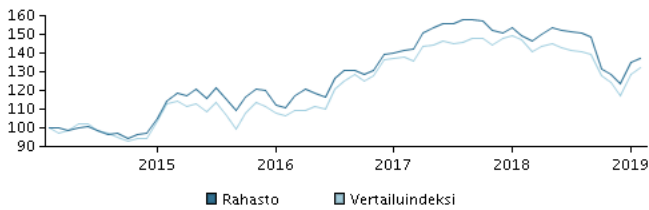
Sijoitustoiminnan tavoitteena on saavuttaa sijoitetuille varoille pitkällä aikavälillä arvonnohusa aktiivisen omaisuudenhoidon keinoin sijoitusrahastolain ja rahaston sääntöjen puitteissa.

Sijoituspolitiikka

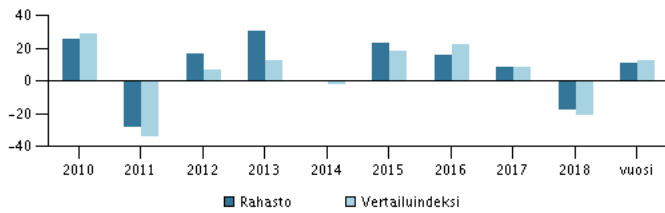
Varat sijoitetaan julkisen kaupankäynnin kohteena oleviin osakkeisiin ja osakesidonnaisiin arvopapereihin, joiden liikkeeseenlaskija on suomalainen, Suomessa toimiva, Suomessa noteerattu tai Suomen taloudesta merkittävästi riippuvainen yhtiö. Osakevalinnoissa painotetaan erityisesti pieniä ja keskisuuria suomalaisia yhtiöitä, joilla on hyvät kasvunäkymät. Rahaston sijoituskohteiden tuotot, kuten osingot ja korot, sijoitetaan uudelleen. Rahaston perusvaluutta on euro.

Rahasto sopii sijoittajalle, joka on kiinnostunut sijoittamisesta suomalaisiin pienten ja keskisuurten yhtiöiden osakkeisiin ja joka tavoittelee korkeaa tuottoa, mutta hyväksyy myös voimakkaan arvovaihtelun ja sen, että sijoituksen arvo voi laskea. Rahasto sopii osaksi hajautettua sijoitussalkkua. Rahaston sijoitusuniversumin keskittyneisyydestä johtuen rahaston 'Active share' -tunnusluku voi olla alhainen. Rahasto-osuuksia voi merkitä ja lunastaa jokaisena pankkipäivänä.

Suositus: Tämä rahasto ei välttämättä sovi sijoittajalle, joka aikoo lunastaa osuutensa rahastosta 5 vuoden kuluessa.

Tuotto ajanjaksolta: 28.02.2014 - 28.02.2019

Kuvaaja havainnollistaa tuottokehitystä viimeisen viiden vuoden ajalta, tai perustamisesta lähtien, mikäli tuottohistoria on tätä lyhyempi. Historiallinen kehitys ei ole tae tulevasta tuotosta.

Vuotuinen tuotto per 28.02.2019, %**Vuotuinen tuotto per 28.02.2019**

	2014	2015	2016	2017	2018	vuosi
Rahasto, %	0,4	23,0	16,0	8,5	-17,9	10,8
Vertailuindeksi, %	-2,1	18,3	22,3	8,4	-20,8	12,5

Tuotto per 28.02.2019

	1 kk.	3 kk.	1 vuosi	3 vuotta	5 vuotta
Rahasto, %	1,5	6,7	-7,9	23,7	37,5
Vertailuindeksi, %	2,8	6,4	-10,3	23,6	32,3

Rahaston palkkiot

Juoksevat kulut	1,30%
Kokonaiskulusuhde (TER)	1,30%
Merkintäpalkkio	1,00%
Lunastuspalkkio	1,00%
Tuottosidonnainen palkkio	0,00%

Katsauksen julkaisusta vastaa Danske Invest Rahastoyhtiö Oy. Ennen sijoituspäätöksen tekemistä asiakkaan tulee aina tutustua rahaston ominaisuuksiin, kuluihin ja riskeihin, jotka ilmenevät rahaston avaintietoesitteestä sekä muista rahastomateriaaleista, jotka ovat saatavilla rahastoyhtiön verkkosivuilta. Rahaston historiallinen kehitys ei ole tae tulevasta. Sijoituksen arvo voi nousta tai laskea ja sijoitetun pääoman voi menettää osittain tai kokonaan.

Salkunhoitaja**Nimi:**

Juha Laakso
Danske Bank Asset Management

Tehtävä:

Chief Portfolio manager

Koulutus:

M.Sc. (Finance), CIIA Diploma

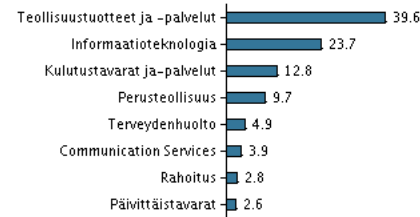
Alan työkokemus vuosina:

13

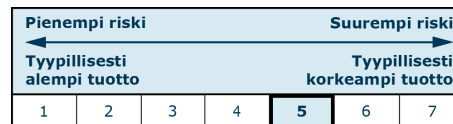
10 suurinta omistusta per 30.01.2019 *)**Arvopaperi**

Arvopaperi	Osuus
Amer Sports Oyj	9,0%
Talenom Oyj	5,5%
Konecranes Oyj	4,9%
Metsä Board Oyj B	4,5%
Valmet Oyj	4,3%
Qt Group Oyj	4,1%
Basware Oyj	4,1%
Asiakastieto Group Oyj	3,7%
Dna Oyj	3,7%
Revenio Group Oyj	3,2%

*) Omistustiedot viivästetty 1 kuukaudella.

Omistusanalyysi: Toimiala per 30.01.2019, %**Riski-tuottoprofiili**

Rahaston riskiluokka kuvaa riskin ja tuoton suhdetta rahastossa sekä rahasto-osuuden arvonkehityksen vaihtelua viimeisen 5 vuoden ajalta tai saatavilla olevalta ajanjaksolta.

**Tunnusluvut ajanjaksolta 29.02.2016 - 28.02.2019**

Keskimääräinen vuosituotto, %	7,35
Sharpe Ratio	0,58
Volatiliteetti	12,76
Tracking Error	5,62
Information Ratio	0,00

Perustiedot

ISIN-koodi	FI0008803044
Vertailuindeksi	Carnegie Small Cap Finland-index
Kotisivu	https://www.danskeinvest.fi
Rekisteröintimaa	Suomi
Perusvaluutta	EUR
Kokonaisvarat (milj. euroa), 28.02.2019, EUR	48,1
Osuuden arvo, 22.03.2019	67,72915
Morningstar Rating™	★★★★☆
Morningstar vastuullisuus rating	★★★★☆

Skannaa QR-koodi ja lue lisää tuotteesta ja viimeisimmät uutiset.

