

Tavoitteet ja sijoituspolitiikka**Tavoitteet**

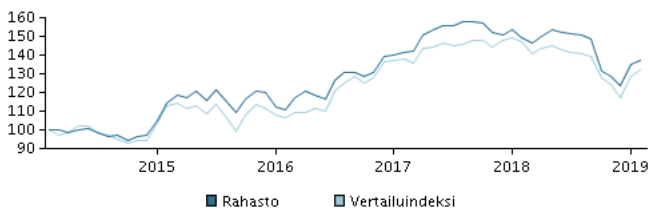
Sijoitustoiminnan tavoitteena on saavuttaa sijoitetuille varoille pitkällä aikavälillä arvonnoisua aktiivisen omaisuudenhoidon keinoin sijoitusrahastolain ja rahaston sääntöjen puitteissa.

Sijoituspolitiikka

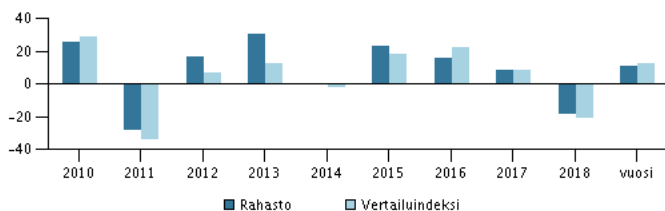
Varat sijoitetaan julkisen kaupankäynnin kohteena oleviin osakkeisiin ja osakesidonnaisiin arvopapereihin, joiden liikkeeseenlaskija on suomalainen, Suomessa toimiva, Suomessa noteerattu tai Suomen taloudesta merkittävästi riippuvainen yhtiö. Osakevalinnoissa painotetaan erityisesti pieniä ja keskisuuria suomalaisia yhtiöitä, joilla on hyvät kasvunäkymät. Rahaston sijoituskohteiden tuotot, kuten osingot ja korot, sijoitetaan uudelleen. Rahaston perusvaluutta on euro.

Rahasto sopii sijoittajalle, joka on kiinnostunut sijoittamisesta suomalaisiin pienten ja keskisuurten yhtiöiden osakkeisiin ja joka tavoittelee korkeaa tuottoa, mutta hyväksyy myös voimakkaan arvovaihtelun ja sen, että sijoituksen arvo voi laskea. Rahasto sopii osaksi hajautettua sijoitussalkkua. Rahaston sijoitusuniversumin keskittyneisyydestä johtuen rahaston 'Active share' -tunnusluku voi olla alhainen. Rahasto-osuuksia voi merkitä ja lunastaa jokaisena pankkipäivänä.

Suositus: Tämä rahasto ei välttämättä sovi sijoittajalle, joka aikoo lunastaa osuutensa rahastosta 5 vuoden kuluessa.

Tuotto ajanjaksolta: 28.02.2014 - 28.02.2019

Kuvaaja havainnollistaa tuottokehitystä viimeisen viiden vuoden ajalta, tai perustamisesta lähtien, mikäli tuottohistoria on tätä lyhyempi. Historiallinen kehitys ei ole tae tulevasta tuotosta.

Vuotuinen tuotto per 28.02.2019, %**Vuotuinen tuotto per 28.02.2019**

| | 2014 | 2015 | 2016 | 2017 | 2018 | vuosi |
|--------------------|------|------|------|------|-------|-------|
| Rahasto, % | 0,4 | 23,0 | 16,0 | 8,5 | -18,0 | 10,8 |
| Vertailuindeksi, % | -2,1 | 18,3 | 22,3 | 8,4 | -20,8 | 12,5 |
| Tuotonmaksu | 1,12 | 1,08 | 1,29 | 1,43 | 1,50 | 0,00 |

Tuotto per 28.02.2019

| | 1 kk. | 3 kk. | 1 vuosi | 3 vuotta | 5 vuotta |
|--------------------|-------|-------|---------|----------|----------|
| Rahasto, % | 1,5 | 6,7 | -8,0 | 23,6 | 37,5 |
| Vertailuindeksi, % | 2,8 | 6,4 | -10,3 | 23,6 | 32,3 |

Rahaston palkkiot

| | |
|---------------------------|-------|
| Juoksevat kulut | 1,30% |
| Kokonaiskulusuhde (TER) | 1,30% |
| Merkintäpalkkio | 1,00% |
| Lunastuspalkkio | 1,00% |
| Tuottosidonnainen palkkio | 0,00% |

Katsauksen julkaisusta vastaa Danske Invest Rahastoyhtiö Oy. Ennen sijoituspäätöksen tekemistä asiakkaan tulee aina tutustua rahaston ominaisuuksiin, kuluihin ja riskeihin, jotka ilmenevät rahaston avaintietoesitteestä sekä muista rahastomateriaaleista, jotka ovat saatavilla rahastoyhtiön verkkosivuilta. Rahaston historiallinen kehitys ei ole tae tulevasta. Sijoituksen arvo voi nousta tai laskea ja sijoitetun pääoman voi menettää osittain tai kokonaan.

Salkunhoitaja**Nimi:**

Juha Laakso
Danske Bank Asset Management

Tehtävä:

Chief Portfolio manager

Koulutus:

M.Sc. (Finance), CIIA Diploma

Alan työkokemus vuosina:

13

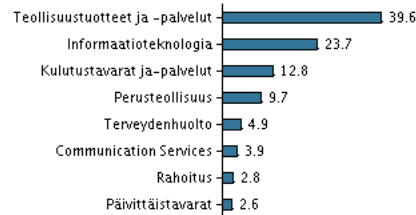
10 suurinta omistusta per 30.01.2019 *)**Arvopaperi**

Amer Sports Oyj
Talenom Oyj
Konecranes Oyj
Metsä Board Oyj B
Valmet Oyj
Qt Group Oyj
Basware Oyj
Asiakastieto Group Oyj
Dna Oyj
Revenio Group Oyj

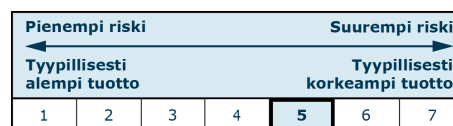
Osuus

9,0%
5,5%
4,9%
4,5%
4,3%
4,1%
4,1%
3,7%
3,7%
3,2%

*) Omistustiedot viivästetty 1 kuukaudella.

Omistusanalyysi: Toimiala per 30.01.2019, %**Riski-tuottoprofiili**

Rahaston riskiluokka kuvaa riskin ja tuoton suhdetta rahastossa sekä rahasto-osuuden arvonkehityksen vaihtelua viimeisen 5 vuoden ajalta tai saatavilla olevalta ajanjaksolta.

**Tunnusluvut ajanjaksolta 29.02.2016 - 28.02.2019**

| | |
|-------------------------------|-------|
| Keskimääräinen vuosituotto, % | 7,33 |
| Sharpe Ratio | 0,58 |
| Volatiliteetti | 12,76 |
| Tracking Error | 5,62 |
| Information Ratio | -0,00 |

Perustiedot

| | |
|--|---|
| ISIN-koodi | FI0008803051 |
| Vertailuindeksi | Carnegie Small Cap Finland -indeksi |
| Kotisivu | https://www.danskeinvest.fi |
| Rekisteröintimaa | Suomi |
| Perusvaluutta | EUR |
| Kokonaisvarat (milj. euroa), 28.02.2019, EUR | 48,1 |
| Osuuden arvo, 22.03.2019 | 33,39633 |
| Morningstar Rating™ | ★★★★☆ |
| Morningstar vastuullisuus rating | ★★★★☆ |

Skannaa QR-koodi ja lue lisää tuotteesta ja viimeisimmät uutiset.

