

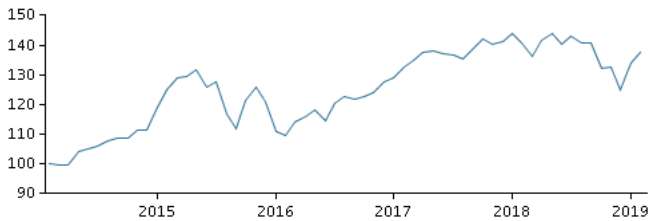
Tavoitteet ja sijoituspolitiikka**Tavoitteet**

Sijoitustoiminnan tavoitteena on aktiivisen omaisuudenhoidon keinoin saada varoille mahdollisimman hyvä tuotto vuoden 2040 loppuun mennessä, jonka jälkeen rahaston varoja pyritään turvaamaan sijoittamalla varat korkopohjaisiin sijoituksiin.

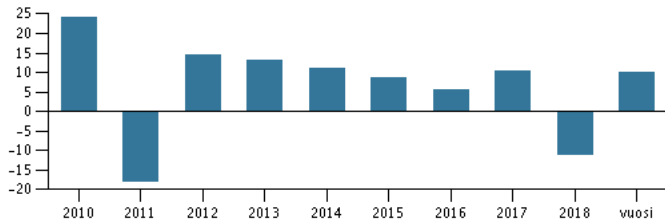
Sijoituspolitiikka

Varat sijoitetaan suomalaisten ja ulkomaisten rahastojen osuuksiin, jotka sijoittavat kansainvälisille osake- ja korkomarkkinoille. Varoja voidaan sijoittaa suoraan korkoihin, osakkeisiin ja johdannaisiin. Rahaston sijoituskohteiden tuotot, kuten osingot ja korot, sijoitetaan uudelleen. Sijoitusten pääpaino on aluksi osakepohjaisissa sijoituksissa, mutta vuoden 2030 jälkeen niiden painoa pienennetään ja korkopohjaisten sijoitusten painoa kasvatetaan vähitellen. Vuoden 2040 jälkeen varat sijoitetaan ainoastaan korkomarkkinoille. Rahaston perusvaluutta on euro.

Rahasto sopii sijoittajalle, jonka sijoitusaika on pitkä ja joka tavoittelee sijoitukselleen korkeaa tuottoa hyväksyen kuitenkin sijoituksen voimakkaankin arvovaihtelun ja sen, että arvo voi laskea. Rahasto sopii eläke- tai muuhun tavoitesäästämiseen, jossa tavoitevuosi on noin 2040. Suositus: Suositeltava sijoitusaika on vuoteen 2040, kuitenkin yli viisi vuotta. Rahasto-osuuksia voi merkitä ja lunastaa jokaisena pankkipäivänä.

Tuotto ajanjaksolta: 28.02.2014 - 28.02.2019

Kuvaaja havainnollistaa tuottokehitystä viimeisen viiden vuoden ajalta, tai perustamisesta lähtien, mikäli tuottohistoria on tätä lyhyempi. Historiallinen kehitys ei ole tae tulevasta tuotosta.

Vuotuinen tuotto per 28.02.2019, %**Vuotuinen tuotto per 28.02.2019**

Rahasto, %	2014	2015	2016	2017	2018	vuosi
	11,2	8,6	5,7	10,4	-11,3	10,0

Tuotto per 28.02.2019

Rahasto, %	1 kk.	3 kk.	1 vuosi	3 vuotta	5 vuotta
	2,8	3,7	-2,3	25,7	37,7

Rahaston palkkiot

Juoksevat kulut	1,95%
Kokonaiskulusuhde (TER)	1,95%
Merkintäpalkkio	1,00%
Lunastuspalkkio	1,00%
Tuottosidonnainen palkkio	0,00%

Salkunhoitaja**Nimi:**

Danske Capital
Danske Bank Asset Management

Tehtävä:

Solution Team

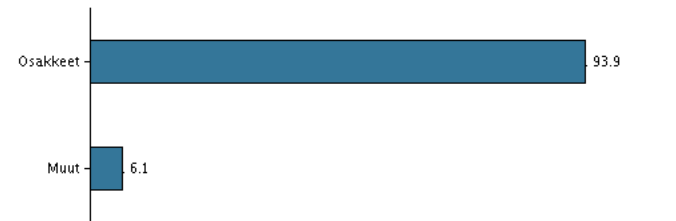
Koulutus:

N/A

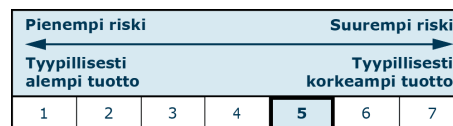
10 suurinta omistusta per 30.01.2019 *)**Arvopaperi**

Arvopaperi	Osuus
Procapture Europe Index Fund, Osuuslaji Eur W	14,6%
Danske Invest Select Global Equity Solution Fin, Osuuslaji E...	12,4%
Danske Invest Suomen Parhaat K	7,5%
Ishares Core Msci Emerging Markets Imi (De)	5,1%
Danske Invest Suomi Osinko Plus W K	5,0%
Procapture Usa Index Fund, Osuuslaji Eur W	4,4%
Danske Invest Eurooppa Osinko W K	4,2%
Danske Invest Teknologia Indeksi W K	3,9%
Danske Invest Sicav - Sif Emerging And Frontier Markets Smid...	3,2%
Danske Invest Suomen Pienyhtiöt W K	3,2%

*) Omistustiedot viivästetty 1 kuukaudella.

Omistusanalyysi: Omaisuuslaji per 30.01.2019, %**Riski-tuottoprofiili**

Rahaston riskiluokka kuvaa riskin ja tuoton suhdetta rahastossa sekä rahasto-osuuden arvonekehityksen vaihtelua viimeisen 5 vuoden ajalta tai saatavilla olevalta ajanjaksolta.

**Tunnusluvut ajanjaksolta 29.02.2016 - 28.02.2019**

Keskimääräinen vuosituotto, %	7,92
Sharpe Ratio	0,85
Volatilitteetti	9,40

Perustiedot

ISIN-koodi	FI0008808027
Vertailuindeksi	Rahastolla ei ole vertailuindeksiä.
Kotisivu	https://www.danskeinvest.fi
Rekisteröintimaa	Suomi
Perusvaluutta	EUR
Kokonaisvarat (milj. euroa), 28.02.2019, EUR	75,7
Osuuden arvo, 22.03.2019	2,33345
Morningstar Rating™	★★★★☆
Morningstar vastuullisuus rating	★★★★★

