

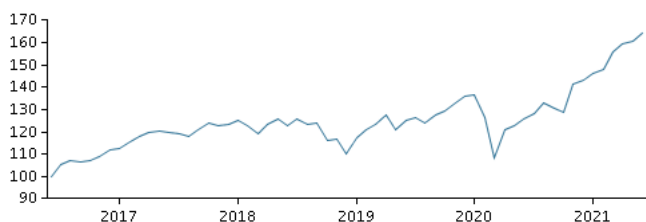
Mål och placeringsinriktning**Mål**

Målet med placeringsverksamheten är att genom aktiv kapitalförvaltning uppnå bästa möjliga avkastning på medlen fram till utgången av år 2030, varefter man strävar efter att trygga fondens medlen genom att placera tillgångarna i räntebaserade instrument.

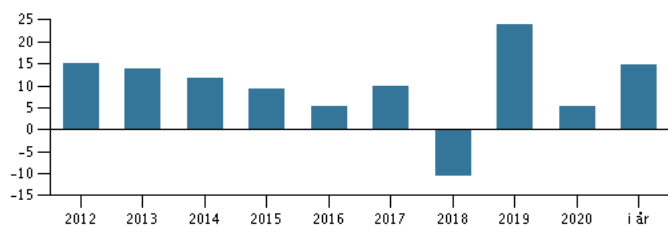
Placeringsinriktning

Medlen placeras i andelar i finländska och utländska fonder, som placerar på den internationella aktie- och räntemarknaden. Medlen kan placeras direkt i räntor, aktier och derivat. Fonden främjar olika miljörelaterade och sociala egenskaper samt god bolagsstyrning genom att systematiskt identifiera och adressera hållbarhetsfaktorer under investeringsprocessen och genom aktivt ägarskap. Avkastningen på fondens placeringsobjekt, såsom utdelning och räntor, återinvesteras. Huvudvikten i placeringarna ligger till en början på aktiebaserade instrument, men efter år 2020 sänks deras vikt och vikten för räntebaserade instrument höjs gradvis. Efter år 2030 placeras tillgångarna endast på räntemarknaden. Fondens basvaluta är euro.

Fonden lämpar sig för placerare, som har en lång placeringshorisont och eftersträvar en hög avkastning på sin placering, men som ändå godkänner även kraftiga fluktuationer i placeringens värde och att värdet kan sjunka. Fonden lämpar sig för pensionssparande eller annat målinriktat sparande, där det målsatta året är kring 2030. Rekommendation: Den rekommenderade placeringstiden är fram till år 2030, dock över fem år. Fondandelar kan tecknas och lösas in varje bankdag.

Avkastning för perioden: 30.06.2016 - 30.06.2021

Grafen visar avkastningsutvecklingen för de senaste 5 åren, eller sedan start om fonden inte har 5 års historik. Historisk avkastning är ingen garanti för framtida avkastning.

Årlig avkastning per 30.06.2021, %**Årlig avkastning per 30.06.2021**

	2016	2017	2018	2019	2020	i år
Fond, %	5,4	10,0	-10,7	23,8	5,4	14,7

Avkastning per 30.06.2021

	1 mån.	3 mån.	1 år	3 år	5 år
Fond, %	2,5	5,7	30,9	33,7	64,5

Avgifter

Årlig avgift	1,95%
Total Expense Ratio (TER)	1,95%
Max insättningsavgift	1,00%
Max uttagsavgift	1,00%
Prestationsbaserad avgift	0,00%

Materialet har tagits fram av Danske Invest Fondbolag Ab enbart i informationssyfte. Före alla investeringsbeslut rekommenderas du att läsa de senaste fondprospekter samt ta del av basfakta för investerare som finns tillgänglig på vår hemsida. Kontakta alltid din investeringsrådgivare innan investeringsbeslut utifrån materialet. Historisk avkastning är ingen garanti för framtida avkastning.

Senast uppdaterad 2021-07-26

Rådgivare**Namn:**

Danske Bank Asset Management

Titel:

Solution Team


Bakgrund:

N/A

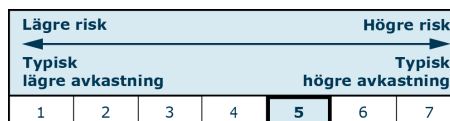
10 största innehaven per 31.05.2021 *)

Investering	%
Danske Invest Index Europe Restricted, Osuuslaji Eur W	19,4%
Danske Invest Select Global Equity Solution Fin, Osuuslaji E...	19,0%
Danske Invest Eurooppa Osake W K	14,3%
Danske Invest Suomi Osake Iw K	10,4%
Danske Invest Sicav Global Sustainable Future Class I	6,1%
Danske Invest Eurooppa Pienyhtiöt W K	5,9%
Danske Invest Sicav Global Emerging Markets Class Wi-Eur	5,3%
Danske Invest Kehittyvät Osakemarkkinat W K	4,2%
Danske Invest Index Japan Restricted, Osuuslaji Eur W	3,9%
Danske Invest Index Usa Restricted, Osuuslaji Eur W	3,5%

*) Vänligen observera att samtliga innehav är fördröjda med 1 månad.

Investeringsfördelning: Tillgångsslag per 31.05.2021, %**Riskindikator**

Riskindikatorn visar sambandet mellan risk och avkastningsmöjligheter för fonden.

**Riskindikator för perioden 31.07.2018 - 30.06.2021**

Genomsnittlig årsavkastning, %	9,71
Sharpe Ratio	0,59
Volatilitet	16,49

Fondfakta

ISIN	FI0008800826
Jmf-index	Fonden har inget jämförelseindex.
Hemsida	www.danskeinvest.fi
Fondens domicil	Finland
Valuta	EUR
Förvalt kapital (milj.), 23.07.2021, EUR	351,0
NAV-kurs, 23.07.2021	2,47428
Morningstar Rating?	★★★★★