

Mål och placeringsinriktning**Mål**

Målet med placeringsverksamheten är att på lång sikt uppnå värdeökning på de placerade medlen genom aktiv kapitalförvaltning inom ramen för lagen om placeringsfonder och fondens stadgar.

Placeringsinriktning

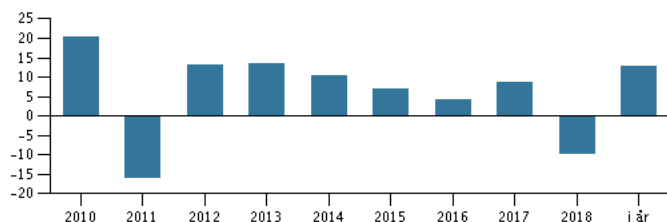
Medlen placeras huvudsakligen i finländska och utländska fonder, som placerar på den internationella aktie- eller räntemarknaden. Medlen kan placeras direkt i räntor, aktier och derivat. Avkastningen på fondens placeringsobjekt, såsom utdelning och räntor, återinvesteras. De aktiebaserade placeringarnas andel kan variera mellan 50 och 100 % och de räntebaserade placeringarnas andel mellan 0 och 50 %. Fonden kan därtill inom de ramar som fastställs i stadgarna placera 0–15 % i alternativa tillgångsslag. De aktiebaserade placeringarnas andel utgör i genomsnitt 75 %, de räntebaserade placeringarnas andel 20 % och de alternativa tillgångsslagens andel 5 %. Fondens basvaluta är euro.

Fonden lämpar sig för placerare, som eftersträvar en högre avkastning än vad ränteplacering ger, godkänner fluktuationer i placeringens värde och att placeringens värde kan sjunka samt önskar diversifiera sina tillgångar effektivt på olika aktie- och räntemarknader. Fondandelar kan tecknas och lösas in varje bankdag.

Rekommendation: Denna fond är möjligtvis inte lämpad för investerare som planerar att avyttra sina fondandelar inom 5 år.

Avkastning för perioden: 30.06.2014 - 28.06.2019

Grafen visar avkastningsutvecklingen för de senaste 5 åren, eller sedan start om fonden inte har 5 års historik. Historisk avkastning är ingen garanti för framtida avkastning.

Årlig avkastning per 28.06.2019, %**Årlig avkastning per 28.06.2019**

	2014	2015	2016	2017	2018	i år
Fond, %	10,4	7,1	4,3	8,7	-9,8	12,7

Avkastning per 28.06.2019

	1 mån.	3 mån.	1 år	3 år	5 år
Fond, %	3,3	1,7	2,6	20,4	30,5

Avgifter

Årlig avgift	1,60%
Total Expense Ratio (TER)	1,61%
Max insättningsavgift	1,00%
Max uttagsavgift	1,00%
Prestationsbaserad avgift	0,00%

Rådgivare**Namn:**

Danske Bank Asset Management

Titel:

Solution Team

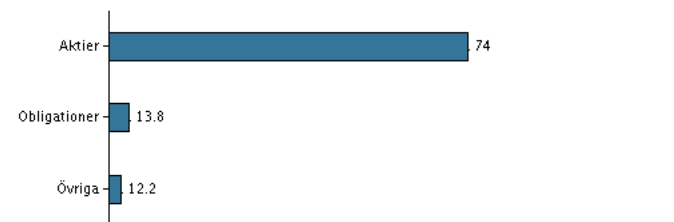
Bakgrund:

N/A

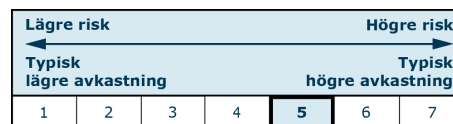
10 största innehaven per 31.05.2019 *)

Investering	%
Danske Invest Select Global Equity Solution Fin, Osuuslaji Eur W	19,3%
Procapture Europe Index Fund, Osuuslaji Eur W	12,0%
Db X-Trackers Msci Nordic Index Etf Dr (De)	6,8%
Danske Invest Kehittyvät Osakemarkkinat W K	6,4%
Danske Invest Emerging Markets Debt Hard Currency, Osuuslaji...	4,5%
Danske Invest Eurooppa Osake W K	4,3%
Danske Invest Sicav European Corporate Sustainable Bond Clas...	3,5%
Danske Invest Eurooppa Osinko W K	3,1%
Danske Invest Suomen Parhaat K	3,0%
Danske Invest Euroopan Pieniyhtiöt W K	2,9%

*) Vänligen observera att samtliga innehav är fördröjda med 1 månad.

Investeringsfördelning: Tillgångsslag per 31.05.2019, %**Riskindikator**

Riskindikatorn visar sambandet mellan risk och avkastningsmöjligheter för fonden.

**Riskindikator för perioden 30.06.2016 - 28.06.2019**

Genomsnittlig årsavkastning, %	6,39
Sharpe Ratio	0,77
Volatilitet	8,52

Fondfakta

ISIN	FI0008805353
Jmf-index	Fonden har inget jämförelseindex.
Hemsida	https://www.danskeinvest.fi
Fonds domicil	Finland
Valuta	EUR
Förvalt kapital (milj.), 28.06.2019, EUR	181,6
NAV-kurs, 19.07.2019	2,01945
Morningstar Rating™	★★★★☆
Morningstar Sustainability Rating	●●●●●

Materialet har tagits fram av Danske Invest Fondbolag Ab enbart i informationssyfte. Före alla investeringsbeslut rekommenderas du att läsa de senaste fondprospekter samt ta del av basfakta för investerare som finns tillgänglig på vår hemsida. Kontakta alltid din investeringsrådgivare innan investeringsbeslut utifrån materialet. Historisk avkastning är ingen garanti för framtida avkastning.

Senast uppdaterad 2019-07-20

Sida 1 av 1