

Tavoitteet ja sijoituspolitiikka**Tavoitteet**

Sijoitustoiminnan tavoitteena on saavuttaa sijoitetuille varoille pitkällä aikavälillä arvonnousua aktiivisen omaisuudenhoidon keinoin sijoitusrahastolain ja rahaston sääntöjen puitteissa.

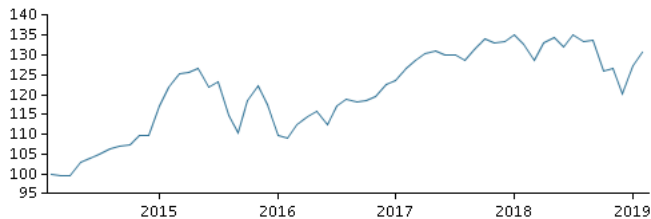
Sijoituspolitiikka

Varat sijoitetaan pääosin suomalaisiin ja ulkomaisiin rahastoihin, jotka sijoittavat kansainvälisille osake- tai korkomarkkinoille. Varoja voidaan sijoittaa suoraan korkoihin, osakkeisiin ja johdannaisiin. Rahaston sijoituskohteiden tuotot, kuten osingot ja korot, sijoitetaan uudelleen. Osakepohjaisten sijoitusten osuus voi vaihdella 50-100 % välillä ja korkopohjaisten 0-50 % välillä. Rahasto voi lisäksi sijoittaa sääntöjen määräämissä puitteissa 0-15 % vaihtoehtoiseen omaisuuslajeihin. Osakepohjaisten sijoitusten osuus on keskimäärin 75 %, korkopohjaisten 20 % ja vaihtoehtoisten omaisuuslajien 5%. Rahaston perusvaluutta on euro.

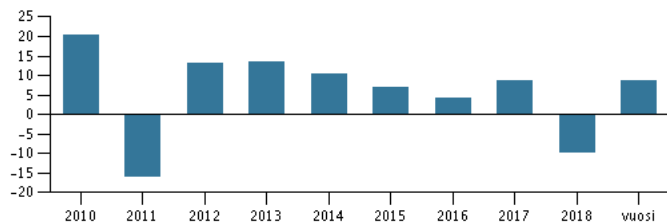
Rahasto sopii sijoittajalle, joka tavoittelee korkosijoitusta korkeampaa tuottoa, hyväksyy sijoituksen arvovaihtelun ja sen, että sijoituksen arvo voi laskea sekä haluaa hajauttaa varansa tehokkaasti osake- ja korkomarkkinoille.

Rahasto-osuuksia voi merkitä ja lunastaa jokaisena pankkipäivänä.

Suositus: Tämä rahasto ei välttämättä sovi sijoittajalle, joka aikoo lunastaa osuutensa rahastosta 5 vuoden kuluessa.

Tuotto ajanjaksolta: 28.02.2014 - 28.02.2019

Kuvaaja havainnollistaa tuottokehitystä viimeisen viiden vuoden ajalta, tai perustamisesta lähtien, mikäli tuottohistoria on tätä lyhyempi. Historiallinen kehitys ei ole tae tulevasta tuotosta.

Vuotuinen tuotto per 28.02.2019, %**Vuotuinen tuotto per 28.02.2019**

Rahasto, %	2014	2015	2016	2017	2018	vuosi
	10,4	7,1	4,3	8,7	-9,8	8,6

Tuotto per 28.02.2019

Rahasto, %	1 kk.	3 kk.	1 vuosi	3 vuotta	5 vuotta
	2,6	3,2	-1,5	20,0	30,7

Rahaston palkkiot

Juoksevat kulut	1,60%
Kokonaiskulusuhde (TER)	1,61%
Merkintäpalkkio	1,00%
Lunastuspalkkio	1,00%
Tuottosidonnainen palkkio	0,00%

Salkunhoitaja**Nimi:**

Danske Capital
Danske Bank Asset Management

Tehtävä:

Solution Team

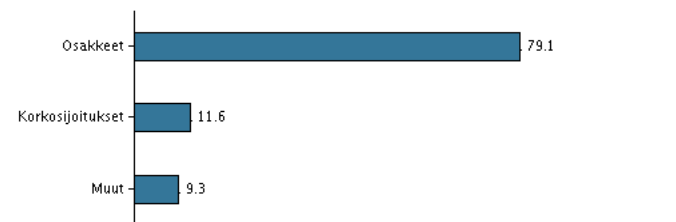
Koulutus:

N/A

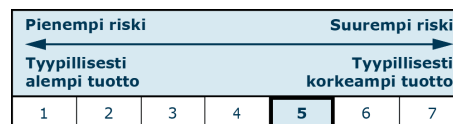
10 suurinta omistusta per 30.01.2019 *)**Arvopaperi**

Arvopaperi	Osuus
Danske Invest Select Global Equity Solution Fin, Osuuslaji E...	19,0%
Procapture Europe Index Fund, Osuuslaji Eur W	9,9%
Db X-Trackers Msci Nordic Index Etf Dr (De)	7,7%
Danske Invest Eurooppa Osake W K	5,1%
Danske Invest Emerging Markets Debt Hard Currency, Osuuslaji...	4,5%
Danske Invest Sicav European Corporate Sustainable Bond Clas...	3,5%
Danske Invest Suomen Parhaat K	3,3%
Danske Invest Eurooppa Osinko W K	3,0%
Danske Invest Sicav Europe Class I	2,8%
Danske Invest Pohjois-Amerikka Osake W K	2,6%

*) Omistustiedot viivästetty 1 kuukaudella.

Omistusanalyysi: Omaisuuslaji per 30.01.2019, %**Riski-tuottoprofiili**

Rahaston riskiluokka kuvaa riskin ja tuoton suhdetta rahastossa sekä rahasto-osuuden arvonkehityksen vaihtelua viimeisen 5 vuoden ajalta tai saatavilla olevalta ajanjaksolta.

**Tunnusluvut ajanjaksolta 29.02.2016 - 28.02.2019**

Keskimääräinen vuosituotto, %	6,27
Sharpe Ratio	0,79
Volatiliteetti	8,16

Perustiedot

ISIN-koodi	FI0008805353
Vertailuindeksi	Rahastolla ei ole vertailuindeksiä.
Kotisivu	https://www.danskeinvest.fi
Rekisteröintimaa	Suomi
Perusvaluutta	EUR
Kokonaisvarat (milj. euroa), 28.02.2019, EUR	174,9
Osuuden arvo, 22.03.2019	1,96058
Morningstar Rating™	★★★★☆
Morningstar vastuullisuus rating	★★★★☆

