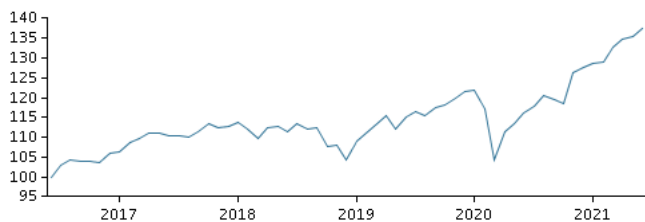


Mål och placeringsinriktning**Mål**

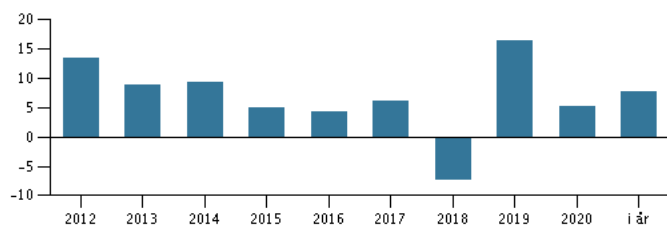
Målet med placeringsverksamheten är att på lång sikt uppnå värdeökning på de placerade medlen genom aktiv kapitalförvaltning inom ramen för lagen om placeringsfonder och fondens stadgar.

Placeringsinriktning

Medlen placeras huvudsakligen i finländska och utländska fonder, som placerar på den internationella aktie- eller räntemarknaden. Medlen kan placeras direkt i räntor, aktier och derivat. Avkastningen på fondens placeringsobjekt, såsom utdelning och räntor, återinvesteras. De aktie- och räntebaserade placeringarnas andelar kan variera mellan 25 och 75 %. Fonden kan därtill inom de ramar som fastställs i stadgarna placera 0-15 % i alternativa tillgångsslag. De aktiebaserade placeringarnas andel utgör i genomsnitt 50 %, de räntebaserade placeringarnas andel 45 % och de alternativa tillgångsslagens andel 5 %. Fonden främjar olika miljörelaterade och sociala egenskaper samt god bolagsstyrning genom att systematiskt identifiera och adressera hållbarhetsfaktorer under investeringsprocessen och genom aktivt ägarskap. Fondens basvaluta är euro. Fonden lämpar sig för placerare, som eftersträvar en högre avkastning än vad ränteplacering ger, värdesätter en lägre risk jämfört med aktieplacering, godkänner fluktuationer i placerings värde och att placerings värde kan sjunka samt önskar diversifiera sina tillgångar effektivt på olika aktie- och räntemarknader. Fondandelar kan tecknas och lösas in varje bankdag. Rekommendation: Denna fond är möjligtvis inte lämpad för investerare som planerar att avyttra sina fondandelar inom 3 år.

Avkastning för perioden: 30.06.2016 - 30.06.2021

Grafen visar avkastningsutvecklingen för de senaste 5 åren, eller sedan start om fonden inte har 5 års historik. Historisk avkastning är ingen garanti för framtida avkastning.

Årlig avkastning per 30.06.2021, %**Årlig avkastning per 30.06.2021**

	2016	2017	2018	2019	2020	i år
Fond, %	4,3	6,2	-7,4	16,4	5,1	7,7

Avkastning per 30.06.2021

	1 mån.	3 mån.	1 år	3 år	5 år
Fond, %	1,5	3,7	18,6	23,3	37,5

Avgifter

Årlig avgift	1,40%
Total Expense Ratio (TER)	1,45%
Max insättningsavgift	1,00%
Max uttagsavgift	1,00%
Prestationsbaserad avgift	0,00%

Rådgivare**Namn:**

Danske Bank Asset Management

Titel:

Solution Team

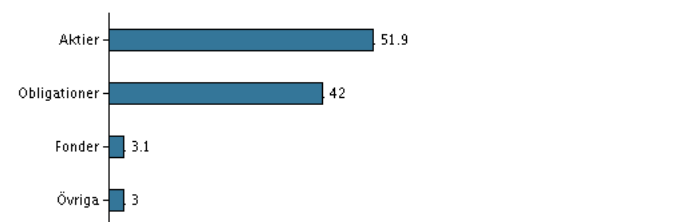
Bakgrund:

N/A

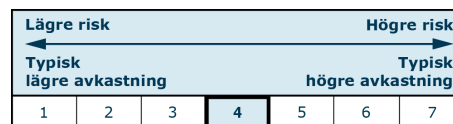
10 största innehaven per 31.05.2021 *)

Investering	%
Danske Invest Select Global Equity Solution Fin, Osuuslaji E...	11,8%
Danske Invest Select Tactical Asset Allocation Euro, Class E...	9,8%
Danske Invest Euro Yrityslaina W K	7,3%
Danske Invest Eurooppa Osake W K	7,2%
Danske Invest Euro Government Bond Index W K	6,5%
Danske Invest Index Europe Restricted, Osuuslaji Eur W	6,4%
Danske Invest Suomi Osake Iw K	5,1%
Danske Invest Emerging Markets Debt Hard Currency, Osuuslaji...	5,0%
Db X-Trackers Msci Nordic Index Etf Dr (De)	4,0%
Danske Invest Obligaatio Iw K	4,0%

*) Vänligen observera att samtliga innehav är fördröjda med 1 månad.

Investeringsfördelning: Tillgångsslag per 31.05.2021, %**Riskindikator**

Riskindikatorn visar sambandet mellan risk och avkastningsmöjligheter för fonden.

**Riskindikator för perioden 31.07.2018 - 30.06.2021**

Genomsnittlig årsavkastning, %	6,84
Sharpe Ratio	0,65
Volatilitet	10,84

Fondfakta

ISIN	FI0008805338
Jmf-index	Fonden har inget jämförelseindex.
Hemsida	www.danskeinvest.fi
Fondens domicil	Finland
Valuta	EUR
Förvaltad kapital (milj.), 23.07.2021, EUR	857,6
NAV-kurs, 23.07.2021	2,42737
Morningstar Rating?	★★★★★

Materialet har tagits fram av Danske Invest Fondbolag Ab enbart i informationssyfte. Före alla investeringsbeslut rekommenderas du att läsa de senaste fondprospekter samt ta del av basfakta för investerare som finns tillgänglig på vår hemsida. Kontakta alltid din investeringsrådgivare innan investeringsbeslut utifrån materialet. Historisk avkastning är ingen garanti för framtida avkastning.

Senast uppdaterad 2021-07-26

Sida 1 av 1