

Tavoitteet ja sijoituspolitiikka**Tavoitteet**

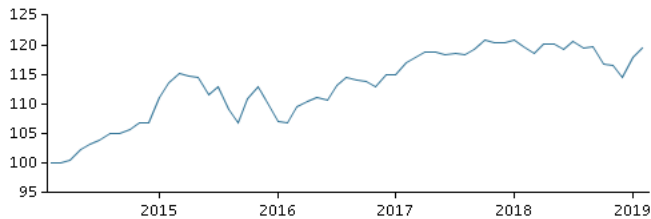
Sijoitustoiminnan tavoitteena on saavuttaa sijoitetuille varoille pitkällä aikavälillä arvonnousua aktiivisen omaisuudenhoidon keinoin sijoitusrahastolain ja rahaston sääntöjen puitteissa.

Sijoituspolitiikka

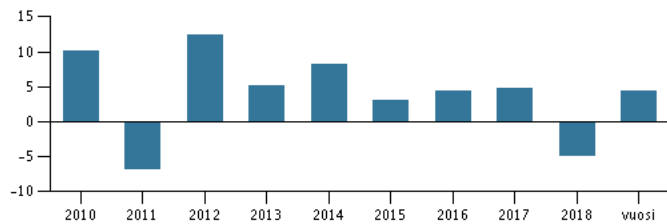
Varat sijoitetaan pääosin suomalaisiin ja ulkomaisiin rahastoihin, jotka sijoittavat kansainvälisille osake- tai korkomarkkinoille. Varoja voidaan sijoittaa suoraan korkoihin, osakkeisiin ja johdannaisiin. Rahaston sijoituskohteiden tuotot, kuten osingot ja korot, sijoitetaan uudelleen. Osakepohjaisten sijoitusten osuus varoista voi vaihdella 0-50 % välillä ja korkopohjaisten 50 – 100 % välillä. Rahasto voi lisäksi sijoittaa sääntöjen määrittämässä puitteissa 0-15 % vaihtoehtoisin omaisuuslajeihin. Keskimäärin osakepohjaisten sijoitusten osuus on 25 %, korkopohjaisten 70 % ja vaihtoehtoisten omaisuuslajien 5 %. Rahaston perusvaluutta on euro.

Rahasto sopii sijoittajalle, joka tavoittelee korkosijoitusta korkeampaa tuottoa, arvostaa osakesijoitusta matalampaa riskiä, haluaa hajauttaa varansa tehokkaasti osake- ja korkomarkkinoille, hyväksyy sijoituksen arvonvaihtelun ja sen, että sijoituksen arvo voi laskea. Rahasto-osuuksia voi merkitä ja lunastaa jokaisena pankkipäivänä.

Suositus: Tämä rahasto ei välttämättä sovi sijoittajalle, joka aikoo lunastaa osuutensa rahastosta 3 vuoden kuluessa.

Tuotto ajanjaksolta: 28.02.2014 - 28.02.2019

Kuvaaja havainnollistaa tuottokehitystä viimeisen viiden vuoden ajalta, tai perustamisesta lähtien, mikäli tuottohistoria on tätä lyhyempi. Historiallinen kehitys ei ole tae tulevasta tuotosta.

Vuotuinen tuotto per 28.02.2019, %**Vuotuinen tuotto per 28.02.2019**

	2014	2015	2016	2017	2018	vuosi
Rahasto, %	8,2	3,0	4,3	4,7	-4,9	4,4

Tuotto per 28.02.2019

	1 kk.	3 kk.	1 vuosi	3 vuotta	5 vuotta
Rahasto, %	1,3	2,5	-0,2	11,8	19,5

Rahaston palkkiot

Juoksevat kulut	1,05%
Kokonaiskulusuhde (TER)	1,05%
Merkintäpalkkio	0,50%
Lunastuspalkkio	0,50%
Tuottosidonnainen palkkio	0,00%

Salkunhoitaja**Nimi:**

Danske Capital
Danske Bank Asset Management

Tehtävä:

Solution Team

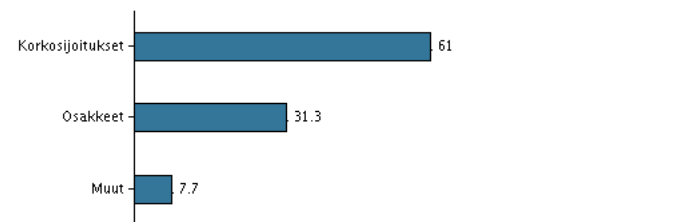
Koulutus:

N/A

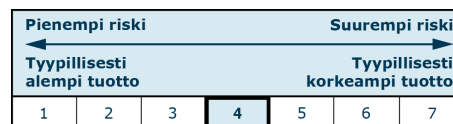
10 suurinta omistusta per 30.01.2019 *)**Arvopaperi**

Arvopaperi	Osuus
Danske Invest Select Global Equity Solution Fin, Osuuslaji E...	10,9%
Danske Invest Emerging Markets Debt Hard Currency, Osuuslaji...	8,0%
Danske Invest Euro Yrityslaina W K	7,7%
Danske Invest Sicav European Corporate Sustainable Bond Clas...	7,6%
Danske Invest Pohjoisen Yrityslainat, Osuuslaji Eur H	6,6%
Spdr Barclays Euro Government Bond Etf (De)	5,8%
Danske Invest Euro Government Bond Index W K	4,2%
Procapture Europe Index Fund, Osuuslaji Eur W	3,9%
Danske Invest Euro High Yield W K	3,1%
Danske Invest Eurooppa Osake W K	3,0%

*) Omistustiedot viivästetty 1 kuukaudella.

Omistusanalyysi: Omaisuuslaji per 30.01.2019, %**Riski-tuottoprofiili**

Rahaston riskiluokka kuvaa riskin ja tuoton suhdetta rahastossa sekä rahasto-osuuden arvonkehityksen vaihtelua viimeisen 5 vuoden ajalta tai saatavilla olevalta ajanjaksolta.

**Tunnusluvut ajanjaksolta 29.02.2016 - 28.02.2019**

Keskimääräinen vuosituotto, %	3,80
Sharpe Ratio	1,01
Volatiliteetti	4,04

Perustiedot

ISIN-koodi	FI0008803309
Vertailuindeksi	Rahastolla ei ole vertailuindeksiä.
Kotisivu	https://www.danskeinvest.fi
Rekisteröintimaa	Suomi
Perusvaluutta	EUR
Kokonaisvarat (milj. euroa), 28.02.2019, EUR	1.413,0
Osuuden arvo, 22.03.2019	1,91486
Morningstar Rating™	★★★★★

