

LIITE IV

Lomake asetuksen (EU) 2019/2088 8 artiklan 1, 2 ja 2 a kohdassa ja asetuksen (EU) 2020/ 852 6 artiklan ensimmäisessä kohdassa tarkoitetuista rahoitustuotteista määräajoin annettaville tiedoille

Tuotteen nimi: Danske Invest Tavoite 2030
Oikeudellinen yksikkö: 743700W06PSX1GQ7TZ12

Ympäristöön ja/tai yhteiskuntaan liittyvät ominaisuudet

Onko tällä rahoitustuotteella kestävä sijoitustavoite?



Kyllä



Ei

Rahoitustuotteessa on tehty kestäviä sijoituksia, joilla on ympäristötavoite: %

EU:n luokitusjärjestelmän mukaisesti ympäristön kannalta kestävinä pidettyihin taloudellisiin toimintoihin

taloudellisiin toimintoihin, joita ei pidetä EU:n luokitusjärjestelmän mukaisesti ympäristön kannalta kestävinä

Rahoitustuotteessa on tehty kestäviä sijoituksia, joilla on yhteiskunnallinen tavoite: %

Rahoitustuotteella on edistetty ympäristöön ja yhteiskuntaan liittyviä ominaisuuksia ja, vaikka sen tavoitteena ei ole ollut kestävien sijoitusten tekeminen, siinä tehdyistä sijoituksista 53% oli kestäviä sijoituksia,

joilla on ympäristötavoite taloudellisissa toiminnoissa, joita pidetään EU:n luokitusjärjestelmän mukaisesti ympäristön kannalta kestävinä

joilla on ympäristötavoite taloudellisissa toiminnoissa, joita ei pidetä EU:n luokitusjärjestelmän mukaisesti ympäristön kannalta kestävinä

joilla on yhteiskunnallinen tavoite

Rahoitustuotteella on edistetty ympäristöön ja yhteiskuntaan liittyviä ominaisuuksia, mutta siinä ei ole tehty kestäviä sijoituksia

Kestävällä sijoituksella tarkoitetaan sijoitusta taloudelliseen toimintaan, joka edistää ympäristötavoitetta tai yhteiskunnallista tavoitetta, edellyttäen, että sijoitus ei aiheuta merkittävää haittaa yhdellekään ympäristötavoitteelle tai yhteiskunnalliselle tavoitteelle ja että sijoituskohteina olevat yritykset noudattavat hyviä hallintotapoja.

EU:n kestävyysluokitusjärjestelmä on asetuksessa (EU) 2020/852 säädetty luokitusjärjestelmä, jossa vahvistetaan luettelo ympäristön kannalta kestävästä taloudellisista toiminnoista. Mainitussa asetuksessa ei vahvisteta luettelo sosiaalisesti kestävästä taloudellisista toiminnoista. Kestävät sijoitukset, joilla on ympäristötavoite, saattavat olla luokitusjärjestelmän mukaisia tai sitten eivät.



Missä määrin tämän rahoitustuotteen edistämät ympäristöön ja/tai yhteiskuntaan liittyvät ominaisuudet ovat toteutuneet?

Rahasto edisti:

1. YK:n kestävä kehityksen tavoitteita ("UN SDGs") tekemällä osittain sijoituksia kestäviin sijoituskohteisiin, jotka edistävät näitä tavoitteita.
2. Hyviä kestävyyskäytäntöjä sisällyttämällä ja painottamalla ympäristöön, yhteiskuntaan ja hyvään hallintotapaan vastuullisesti suhtautuvia liikkeeseenlaskijoita. ("Hyvät kestävyyskäytännöt")
3. Ympäristön huomioivaa toimintatapaa sisällyttämällä ja painottamalla ilmastoparametreillä mitattuna ympäristöasioihin vastuullisesti suhtautuvia liikkeeseenlaskijoita. ("Ympäristön huomioiva toimintatapa")
4. Monikansallisille yrityksille annettujen OECD:n toimintaohjeiden, YK:n yrityksiä ja ihmisoikeuksia koskevien ohjaavien periaatteiden sekä ILO:n yleissopimusten ja muiden asiaankuuluvien yhteiskunnallisten suoja-toimien noudattamista seulomalla tiettyjä toimia ja toimintaa, joiden katsotaan olevan yhteiskunnan kannalta haitallista. ("Yhteiskunnalle haitallisen toiminnan ja käyttäytymisen vähentäminen")

5. Ympäristöön liittyviä vähimmäistason suojatoimia poissulkemisten kautta. ("Haitallisten ilmastovaikutusten vähentäminen")
6. Tiettyjä eettisiä ja yhteiskunnallisia vähimmäistason suojatoimia poissulkemisten kautta. ("Epäeettisen ja kiistanalaisen toiminnan vähentäminen")

Rahasto oli Danske Invest Rahastoyhtiö Oy:n aktiivisen omistajuuden periaatteiden alainen, ja siihen liittyi velvollisuus harjoittaa aktiivista omistajuutta periaatteiden ja siihen liittyvien ohjeiden mukaisesti. Rahasto tarkasteli ja käsitteli pääasiallisia haittavaikutuksia.

Rahasto ei soveltanut ympäristöön tai yhteiskuntaan liittyvien ominaisuuksien saavuttamiseen vertailuarvoa. Rahasto sijoitti osittain rahastoihin, jotka seuraavat EU:n ilmastoindeksiä, ja näiden sijoitusten osalta ilmoitetut kestävät sijoitukset perustuvat tällaisten indeksien menetelmiin.

Miten kestävyysindikaattorit ovat suoriutuneet?

Seuraavissa taulukoissa esitetään rahaston ympäristöön ja yhteiskuntaan liittyvien ominaisuuksien kestävyysindikaattoreiden keskimääräinen suorituskyky mitattuna koko raportointivuoden ajalta.

Kestävyysindikaattoreihin ei sovelleta tilintarkastajan antamaa vakuutusta eikä kolmannen osapuolen suorittamaa tarkastusta.

Lisätietoja indikaattoreista on tämän raportin lukuoppaassa ja asiakirjassa "Sustainability-related disclosure", joka on saatavana alla olevan verkkosivuston kohdassa 'Rahastokohtaiset kestävyteen liittyvät yksityiskohtaiset tiedot':

https://www.danskeinvest.fi/page/vastuulliset_sijoitukset_tietoa

Kestävät sijoitukset

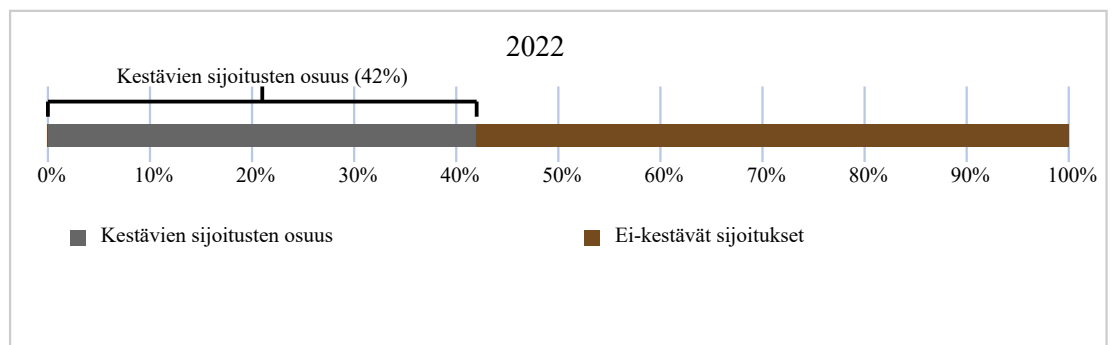
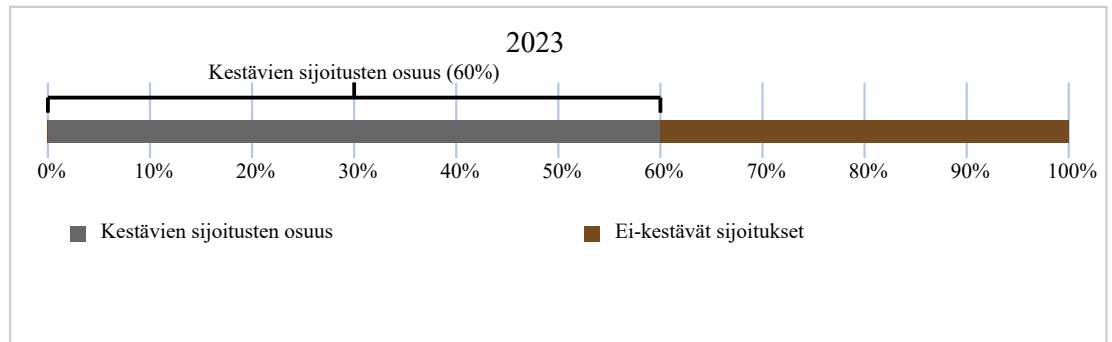
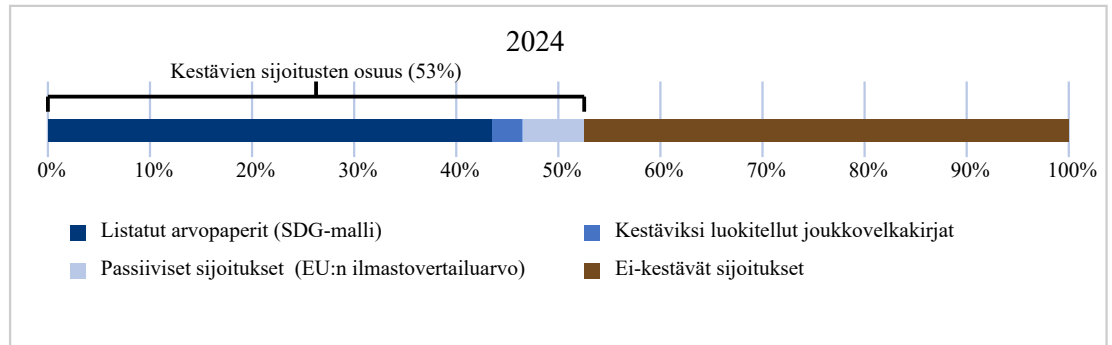
Indikaattori: YK:n kestävän kehityksen tavoitteita edistävien ja kestäviksi sijoituksiksi katsottavien sijoitusten painotettu osuus salkussa:

- Danske Bankin SDG-malli, joka mittaa yrityksen myönteistä panosta YK:n kestävän kehityksen tavoitteisiin liikkeeseenlaskijan liikevaihdolla toiminnoista, jotka edistävät yhtä tai useampaa YK:n kestävän kehityksen tavoitetta (käytetään osakkeille ja yrityslainoille sekä vastaaville listatuille arvopapereille)
- Danske Bankin kestävien joukkovelkakirjojen luokitelukriteerit, joissa joukkovelkakirjaa arvioidaan liikkeeseenlaskun puitekriteerien (EU Green Bond Standard ja ICMA) avulla, sekä sen mukaan kohdentuuko rahoitus yhteen tai useampaan YK:n kestävän kehityksen tavoitetta tukevaan hankkeeseen.
- Kriteerit, joita käytetään vertailuarvossa kohderahastoille, jotka noudattavat EU:n ilmastovertailuarvoa.

Alla olevassa kaaviossa esitetään rahaston kestävien sijoitusten painotettu osuus. Sijoitukset, jotka eivät täytä kestävä sijoituksen kriteerejä, kuuluvat luokkaan "Ei-kestävät sijoitukset".

Lisätietoja kestävien sijoitusten mitatusta painotetusta panostuksesta yksittäisiin YK:n kestävän kehityksen tavoitteisiin on kohdassa "Mitkä ovat olleet niiden kestävien sijoitusten tavoitteet, joita rahoitustuote on osittain tehnyt, ja miten kestävä sijoitus on edistänyt näiden tavoitteiden saavuttamista?".

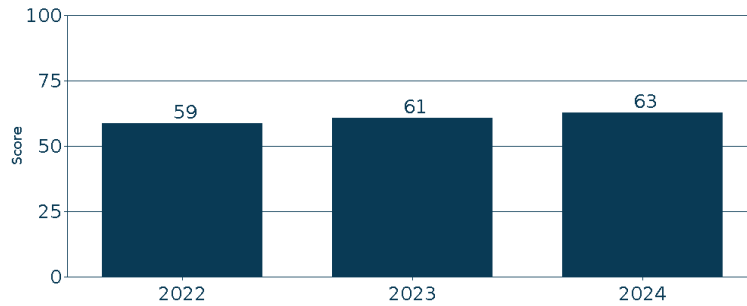
Sitova elementti: Rahasto on sitoutunut tekemään vähintään 5 % sijoituksistaan kestäviin sijoituskohteisiin.



Sisällyttäminen - Hyvät kestävyyskäytännöt

Indikaattori: Salkun painotettu ESG-pistemäärä. ESG-pisteytys perustuu Danske Bankin sisäisesti kehittämään malliin. Tämän indikaattorin kattavuus oli 79 %.

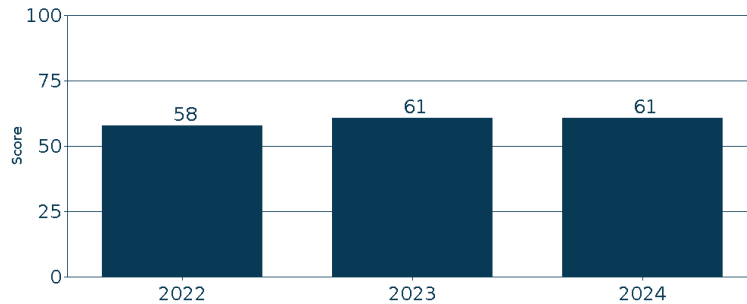
Sitova elementti: Liikkeeseenlaskijat valitaan siten, että rahaston profiili vastaa keskimäärin ESG-pistemäärää 40 tai ylittää sen. Yksittäiset liikkeeseenlaskijat voivat saada alle 40 pistettä, mutta sijoitusten mitatun osan pitää saada keskimäärin vähintään 40 pistettä.



Sisällyttäminen - Ympäristön huomioiva toimintatapa

Indikaattori: Salkun painotettu hiiliriskipisteitys Hiiliriskipisteitys perustuu ISS ESG:n ulkoiseen pisteutykseen. Tämän indikaattorin kattavuus oli 78 %.

Sitova elementti: Liikkeeseenlaskijat valitaan siten, että rahaston profiili vastaa keskimäärin hiiliriskipisteystä 40 tai ylittää sen. Yksittäiset liikkeeseenlaskijat voivat saada alle 40 pistettä, mutta sijoitusten mitatun osan pitää saada keskimäärin vähintään 40 pistettä.



Poissulkemiset

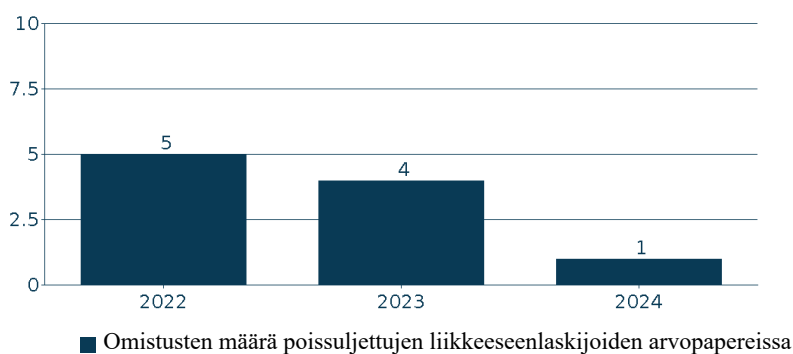
Indikaattori: Poissuljettujen sijoituskohteiden määrä rahaston sijoitussalkussa ja poissulkukriteerien mukaisten sijoituskohteiden määrä poissulkemistalalla.

Valitut indikaattorit osoittavat, onko rahasto noudattanut sitoumustaan olla sijoittamatta soveltuviin poissulkemiskategorioiden kuuluvien liikkeeseenlaskijoiden toimintaan, mutta ne eivät anna viitteitä poissulkemislukon vaikutuksesta. Alla olevassa taulukossa ja kaaviossa esitettyjen poissulkemisten määrä perustuu sovellettujen poissulkukategorioiden mukaisten poissulkemisien kokonaismäärään viitekauden lopussa. Liikkeeseenlaskija voidaan laskea poissuljetuksi useammassa kuin yhdessä kategoriassa. Mikäli rahastolla on vertailuarvo, ilmoitetaan vertailuarvon poissuljettujen sijoitusten lukumäärä. Vertailuarvon katsotaan tältä osin edustavan rahaston mahdollisten sijoitusten kohdejoukkoa.

Sitova elementti: Rahasto pidättäytyy sijoittamasta liikkeeseenlaskijoihin, jotka on suljettu pois määriteltyjen poissulkukriteerien perusteella.

Poissulkeminen	Poissuljettujen liikkeeseenlaskijoiden määrä	Poissuljettujen liikkeeseenlaskijoiden määrä (vertailuarvo)	Vertailu- arvosta poissuljettujen osuus	Omistusten määrä poissuljetuissa kohteissa
Kivihiili	372	N/A	N/A	0
Kiistanalaiset aseet	64	N/A	N/A	0

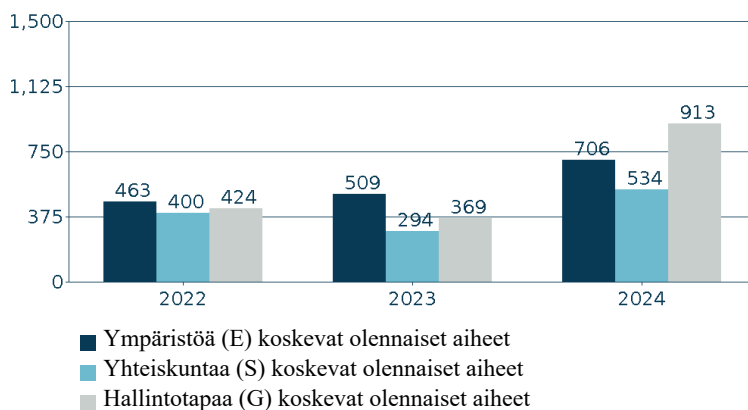
Hyvä hallintotapa (Tehostetut kestävyysstandardit)	28	N/A	N/A	0
Rikkomukset keskeisiä standardeja vastaan (Tehostetut kestävyysstandardit)	492	N/A	N/A	0
Turvepohjainen energia	0	N/A	N/A	0
Porno	11	N/A	N/A	0
Poissuljetut maat (Tehostetut kestävyysstandardit)	27	N/A	N/A	1
Öljyhiekka	53	N/A	N/A	0
Tupakka	120	N/A	N/A	0



Aktiivinen omistajuus

Indikaattori: Rahaston liikkeeseenlaskijoihin kohdistamien vaikuttamistoimien määrä. Raportoidut vaikuttamistoimet käsittävät kaikki rahaston sijoitusten liikkeeseenlaskijoihin kohdistetut kirjatut Danske Bankin tai ulkoistetun salkunhoitajan vaikuttamistoimet ja ne eivät välttämättä liity suoraan rahaston sijoituspäätöksistä vastaavan tahon suorittamiin vaikuttamistoimiin.

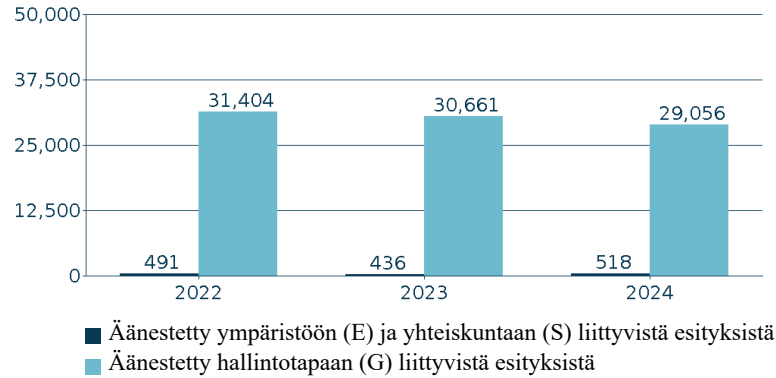
Sitova elementti: Rahasto pyrkii erilaisin vaikuttamistoimin vaikuttamaan liikkeeseenlaskijoihin Danske Invest Rahastoyhtiö Oyn aktiivisen omistajuuden periaatteiden (Active Ownership Policy) mukaisesti .



Äänestäminen

Indikaattori: Yhtiökokousesitysten lukumäärä, joissa on käytetty äänivaltaa. Tämä koskee myös sijoituskohteena olevien rahastojen tasolla suoritettavia äänestyksiä.

Sitova elementti: Rahasto sitoutuu äänestämään ympäristöön ja/tai yhteiskuntaan liittyvissä esityksissä Danske Invest Rahastoyhtiö Oy:n aktiivisen omistajuuden periaatteiden (Active Ownership Policy) mukaisesti. Tämä koskee myös sijoituskohteena olevien rahastojen tasolla suoritettavia äänestämisiä.



... entä verrattuna edellisiin kausiin?

Yllä olevissa taulukoissa on esitetty historiallinen vertailu aiempiin tarkastelujaksoihin.

Mitkä ovat olleet niiden kestävien sijoitusten tavoitteet, joita rahoitustuote on osittain tehnyt, ja miten kestävä sijoitus on edistänyt näiden tavoitteiden saavuttamista?

Rahaston kestävien sijoitusten tavoitteena on edistää yhtä, tai useampaa YK:n kestävä kehityksen tavoitetta (SDG). YK:n kestävä kehityksen tavoitteet muodostuvat 17:stä tavoitteesta ja niiden alatavoitteista, joihin liittyy sekä ympäristöön että yhteiskuntaan liittyviä tavoitteita tukevia kohdealueita. YK:n kestävä kehityksen tavoitteet: SDG 1 – Ei köyhyyttä, SDG 2 – Ei nälkää, SDG 3 – Terveyttä ja hyvinvointia, SDG 4 – Hyvä koulutus, SDG 5 – Sukupuolten tasa-arvo, SDG 6 – Puhdas vesi ja sanitaatio, SDG 7 – Edullista ja puhdasta energiaa, SDG 8 – Ihmisarvoista työtä ja talouskasvua, SDG 9 – Kestävää teollisuutta, innovaatioita ja infrastruktuureja, SDG 10 – Eriarvoisuuden vähentäminen, SDG 11 – Kestävät kaupungit ja yhteisöt, SDG 12 – Vastuullista kuluttamista, SDG 13 – Ilmastotekoja, SDG 14 – Vedenalainen elämä, SDG 15 – Maanpäällinen elämä, SDG 16 – Rauha, oikeudenmukaisuus ja hyvä hallinto ja SDG 17 – Yhteistyö ja kumppanuus.

Rahasto edisti YK:n kestävä kehityksen tavoitteita suorilla ja/tai muiden rahastojen kautta tehdyillä sijoituksilla:

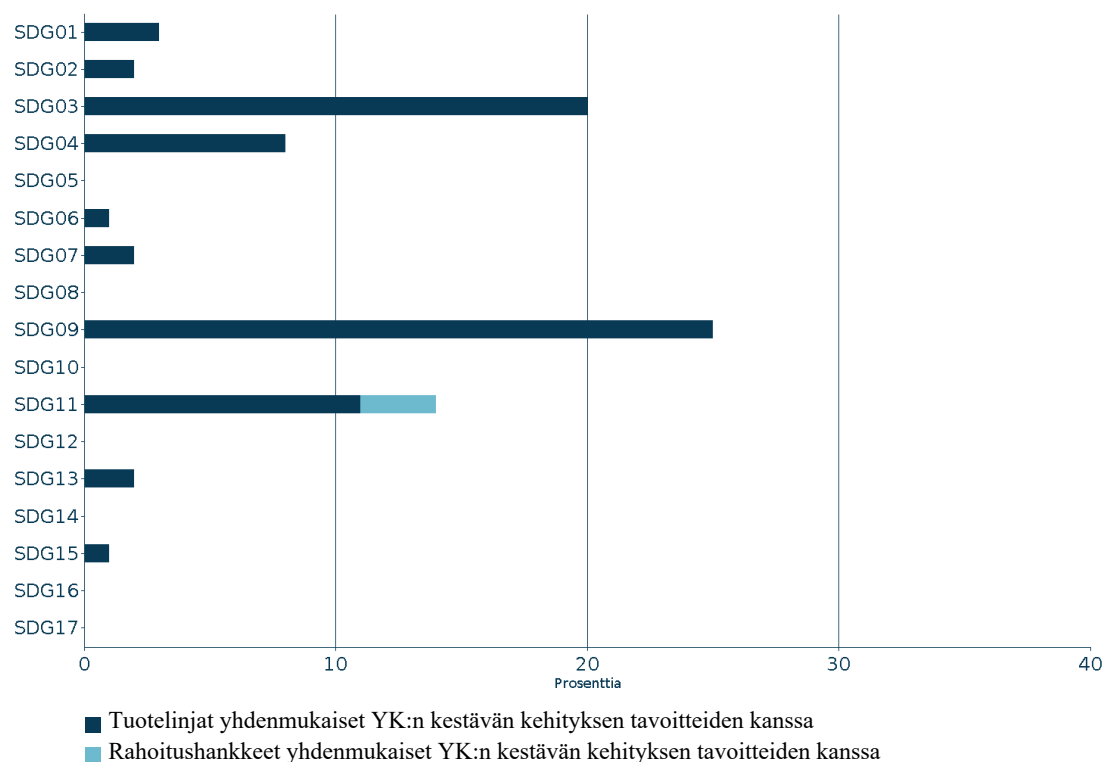
- liikkeeseenlaskijoihin, joiden liikevaihdosta vähintään 50 % muodostuu tuotteista ja palveluista ("tuotelinjat"), joiden katsotaan Danske Bankin SDG-malliin perustuen edistävän yhtä, tai useampaa YK:n kestävä kehityksen tavoitetta. Liikkeeseenlaskija voi myös täyttää kestävä sijoituksen kriteerit, jos liikkeeseenlaskijan toiminnot ovat pääosin yhdenmukaisia EU:n luokitusjärjestelmän mukaisten ympäristötavoitteiden kanssa. Rahastolla ei kuitenkaan ole velvollisuutta tehdä tällaisia sijoituksia. SDG-mallia päivitettiin vuonna 2024. Liikkeeseenlaskijoiden mitattu myötävaikutus yksittäisiin YK:n kestävä kehityksen tavoitteisiin on raportoitu alla olevassa kaaviossa (katso "Tuotelinjat yhdenmukaiset YK:n kestävä kehityksen tavoitteiden kanssa").
- kestäviksi luokiteltuihin joukkovelkakirjoihin, jotka on liikkeeseenlaskettu International Capital Markets Associationin (ICMA) puite-ehtojen mukaisesti ja joissa liikkeeseenlasku kohdistetaan rahoitushankkeisiin, jotka edistävät yhtä tai useampaa YK:n kestävä kehityksen tavoitetta Danske Bankin kestävä sijoittamisen kriteerien mukaisesti. Kriteerit päivitettiin vuonna 2024. Liikkeeseenlaskijoiden mitattu myötävaikutus yksittäisiin YK:n kestävä kehityksen tavoitteisiin on raportoitu alla olevassa kaaviossa (katso "Rahoitushankkeet yhdenmukaiset YK:n kestävä kehityksen tavoitteiden kanssa"). Kaavio ei sisällä osuuksia liikkeeseenlaskuista, joita ei ole vielä kohdennettu tavoitteiden mukaisiin projekteihin.

- yksi tai useampi rahasto, joka noudattaa EU:n vertailuarvoa ja vähentää hiilidioksidipäästöjä kestävästi sijoitustavoitteena Pariisin sopimuksen pitkän aikavälin tavoitteiden saavuttamiseksi. Nämä sijoitukset edistävät erityisesti YK:n kestävästi kehityksen tavoitteita ilmastotoiminnassa. Lisätietoa siitä, miten nämä rahastot seurasivat viitevertailuarvon tavoitetta vähentää salkkuyhtiöiden hiilidioksidipäästöjä, löydät alla kohdasta " Sijoitukset, joiden tavoitteena on hiilidioksidipäästöjen vähentäminen".

Rahasto on myös sijoittanut toimintoihin, jotka edistävät merkittävästi yhden tai useamman EU:n luokitusjärjestelmän mukaisen ilmastotavoitteen toteuttamista (katso "Missä määrin kestävästi sijoitukset, joilla on ympäristötavoite, ovat olleet EU:n luokitusjärjestelmän mukaisia?").

Kestävien sijoitusten jakautuminen YK:n kestävästi kehityksen tavoitteiden mukaan

Tämä kaavio esittää erittelyn siitä, miten rahaston kestävästi sijoitukset edistävät YK:n kestävästi kehityksen tavoitteita Danske Bankin kehittämän SDG-luokituksen perusteella. Erittely perustuu vuoden lopussa mitattuun osuuteen. Erittelyyn sovellettu lähestymistapa ei vastaa raportointia kestävyteen liittyvistä indikaattoreista (katso "Missä määrin tämän rahoitustuotteen edistämät ympäristöön ja/tai yhteiskuntaan liittyvät ominaisuudet ovat toteutuneet"), joka perustuu vuoden keskiarvoihin.



Sijoitukset, joiden tavoitteena on hiilidioksidipäästöjen vähentäminen

Rahasto sijoitti passiivisiin rahastoihin, jotka seuraavat EU:n ilmastovertailuarvoa ja joiden tavoitteena on vähentää hiilidioksidipäästöjä Pariisin sopimuksen pitkän aikavälin tavoitteiden saavuttamiseksi.

Taulukossa esitetään passiivisten rahastojen painotettu keskimääräinen hiili-intensiteetti (WACI) verrattuna EU:n ilmastovertailuarvoon ja laajojen markkinoiden vertailuarvoon.

Miten kestävät sijoitukset, joita rahoitustuote on osittain tehnyt, eivät ole aiheuttaneet merkittävää haittaa yhdellekään ympäristön tai yhteiskunnan kannalta kestävälle sijoitustavoitteelle?

Rahaston poissulkemisilla rajoitettiin sijoituksia liikkeeseenlaskijoihin, joista oli merkittävää haittaa yhteiskuntaan ja ympäristöön liittyville tavoitteille. Lisäksi rahaston kestävässä sijoituksissa käytettiin täydentäviä kriteereitä näiden näkökohtien huomioon ottamiseksi, mukaan lukien kestävyystekijöihin kohdistuvia haitallisia vaikutuksia koskevat indikaattorit. (katso ”Miten kestävyystekijöihin kohdistuvia haitallisia vaikutuksia koskevat indikaattorit on otettu huomioon?” ja ”Ovatko kestävät sijoitukset olleet monikansallisille yrityksille annettujen OECD:n toimintaohjeiden sekä yritystoimintaa ja ihmisoikeuksia koskevien YK:n ohjaavien periaatteiden mukaisia?”).

Luokitusjärjestelmän mukaisten toimintojen ”Ei merkittävää haittaa” -arvioinneissa rahasto on hyödyntänyt liikkeeseenlaskijoiden dataa, joka on raportoitu EU:n luokitusjärjestelmästä annetussa asetuksessa määriteltyjen seulontakriteerien mukaisesti.

Miten kestävyystekijöihin kohdistuvia haitallisia vaikutuksia koskevat indikaattorit on otettu huomioon?

”Ei merkittävää haittaa” arviointia täydennettiin PAI-indikaattoreiden kynnysarvojen avulla. Nämä liittyivät kasvihuonekaasupäästöihin; fossiilisten polttoaineiden alalla toimiviin yrityksiin liittyvään vastuuseen; uusiutumattomien energialähteiden kulutukseen ja tuotantoon; energiankulutuksen intensiteettiin; sijoituksiin yrityksissä, joilla ei ole hiilipäästöjen vähentämiseen tähtäviä aloitteita; toimintoihin, jotka vaikuttavat kielteisesti biologisen monimuotoisuuden kannalta herkkiin alueisiin; vesistöihin laskettaviin päästöihin; vaarallisiin ja radioaktiivisiin jätteisiin; sekä sijoituskohteiden yhteiskuntaan ja työntekijöihin liittyviin asioihin. Vaikka sijoituksella olisi ollut positiivinen vaikutus ympäristöön tai yhteiskuntaan liittyviin tavoitteisiin ja se oli yleisesti sallittu rahaston poissulkemiskriteerien mukaan, sijoituksen oli täytettävä rahaston määrittämät kynnysarvot, jotta sitä voitiin pitää kestäväenä sijoituksena. Kynnysarvoja määritettäessä arvioidaan milloin altistuminen mille tahansa käytetyistä indikaattoreista tulisi pitää sinänsä merkittävänä haittana ympäristöön tai yhteiskuntaan liittyvälle tavoitteelle. Tätä arviointia tarkistetaan jatkuvasti parantuneiden taustatietojen ja ”ei merkittävää haittaa” -ymmärryksen kehittyessä. Nähdäksesi nykyiset kynnysarvot, katso rahaston kestävyysteen liittyvät ilmoitukset asiakirjasta 'Sustainability-related Website Disclosure', joka on saatavilla ao. osoitteesta kohdasta 'Rahastokohtaiset kestävyysteen liittyvät yksityiskohtaiset tiedot'.

https://www.danskeinvest.fi/page/vastuulliset_sijoitukset_tietoa

Määrä, jolla pääasialliset haittavaikutukset kestävyystekijöihin on muutoin huomioitu, on voinut vaihdella sijoituskohteena olevien rahastojen tasolla.

Ovatko kestävät sijoitukset olleet monikansallisille yrityksille annettujen OECD:n toimintaohjeiden sekä yritystoimintaa ja ihmisoikeuksia koskevien YK:n ohjaavien periaatteiden mukaisia?

Rahaston kestävät sijoitukset sovitettiin yhteen monikansallisia yrityksiä koskevien OECD:n toimintaohjeiden (OECD Guidelines for Multinational Enterprises) ja YK:n yritystoimintaa ja ihmisoikeuksia koskevien ohjaavien periaatteiden (UN Guiding Principles on Business and Human Rights) kanssa. Tämä periaate on turvattu sulkemalla pois liikkeeseenlaskijoita Danske Bankin kehittämän tehostetun kestävyysstandardien seulonnan mukaisesti.

Pääasiallisilla haittavaikutuksilla tarkoitetaan sijoituspäätösten merkittävimpiä kielteisiä vaikutuksia kestävyystekijöihin, jotka koskevat ympäristöön, yhteiskuntaan ja työntekijöihin liittyviä asioita, ihmisoikeuksien kunnioittamista sekä korruption ja lahjonnan torjuntaan liittyviä asioita.

EU:n luokitusjärjestelmässä vahvistetaan ”ei merkittävää haittaa” -periaate, jonka mukaan luokitusjärjestelmän mukaiset sijoitukset eivät saisi aiheuttaa luokitusjärjestelmän tavoitteille merkittävää haittaa. Periaatteeseen liittyy erityisiä unionin kriteerejä.

”Ei merkittävää haittaa” periaatetta sovelletaan ainoastaan sellaisiin rahoitustuotteeseen sisältyviin sijoituksiin, joissa otetaan huomioon ympäristön kannalta kestäviä taloudellisia toimintoja koskevat EU:n kriteerit. Muiden tähän rahoitustuotteeseen sisältyvien sijoitusten osuuden osalta ei oteta huomioon ympäristön kannalta kestäviä taloudellisia toimintoja koskevia EU:n kriteerejä.

Mitkään muutkaan kestävät sijoitukset eivät saa aiheuttaa ympäristö- tai yhteiskunnallisille tavoitteille merkittävää haittaa.



Miten tässä rahoitustuotteessa on otettu huomioon pääasialliset haittavaikutukset kestävyystekijöihin?

Rahasto on mitannut kestävyystekijöihin kohdistuvia tärkeimpiä haitallisia vaikutuksia komission delegoidussa asetuksessa (EU) 2022/1288 määriteltyjen PAI-indikaattoreiden perusteella.

Näiden indikaattoreiden keskimääräinen suorituskyky on esitetty alla olevassa taulukossa. Jokaisen indikaattorin laskentaan tarvittavat tietolähteet ja periaatteet löytyvät SFDR-lukuohjeesta. Yksittäisen indikaattorin tietojen kattavuudessa on merkittävää vaihtelua, minkä vuoksi mitattuja arvoja täydennetään indikaattorikohtaisilla kattavuustiedoilla.

Kuten lukuohjeessa kerrotaan, taulukon luvut (mukaan lukien tietojen kattavuus) aiemmilta tarkastelujaksoilta on laskettu uudelleen, jotta ne ovat vertailukelpoisia vuoden 2024 lukujen kanssa.

Kattavuustaso alla olevassa taulukossa osoittaa datan kattavuuden kyseisessä indikaattorissa suhteessa rahaston sijoituksiin. Mikäli tietojen kattavuus ei ole 100%, käytetään muille kyseiseen indikaattoriin hyväksyttävillä omaisuusserille korvaavana arvona (proxy) niiden omaisuusserien keskimääräisiä vaikutuksia, joiden osalta tiedot ovat kattavia. Tämä tarkoittaa esimerkiksi, että salkussa, joka sisältää 100% osakkeita ja joiden liikkeeseenlaskijoiden osalta kattavuus on 50%, tämä 50% kattavuudella laskettu painotettu keskiarvo edustaa 100% kyseisen indikaattorin osalta.

Katso taulukon alta lisätietoja toimista, joihin on ryhdytty asianmukaisten indikaattoreiden osalta.

Indikaattorit investointeja vastaanottavien yritysten investoinneille (muodostavat 86% investoinneista)			
Kasvihuonekaasupäästöt	2024 Vaikutus / Kattavuus	2023 Vaikutus / Kattavuus	2022 Vaikutus / Kattavuus
01 Scope 1 -kasvihuonekaasupäästöt (tonnia) Suorat päästöt yrityksen omistamien tai hallitsemien resurssien suorista päästöistä	8.451 / 96%	10.090 / 97%	9.577 / 98%
02 Scope 2 -kasvihuonekaasupäästöt (tonnia) Epäsuorat päästöt ostetun ja kulutetun energian tuotannosta	2.495 / 96%	2.535 / 97%	2.660 / 98%
03 Scope 3 -kasvihuonekaasupäästöt (tonnia) Kaikki muut epäsuorat päästöt läpi yrityksen arvoketjun	140.790 / 96%	131.355 / 97%	104.120 / 98%
04 Kasvihuonekaasupäästöt yhteensä (tonnia)	151.736 / 96%	143.980 / 97%	116.357 / 98%
05 Hiilijalanjälki (tCO ₂ e / m€ sijoitettu)	464 / 96%	488 / 97%	408 / 98%
06 Sijoituskohteina olevien yritysten kasvihuonekaasuintensiteetti (tCO ₂ e / m€ liikevaihto)	1.126 / 96%	1.207 / 97%	1.286 / 98%
07 Fossiilisten polttoaineiden alalla toimivien yritysten osuus sijoituksista (osuus sijoituksista)	6% / 95%	6% / 97%	7% / 97%
08 Uusiutumattoman energian osuus - Kulutus	53% / 66%	56% / 68%	69% / 55%
09 Uusiutumattoman energian osuus - Tuotanto	2% / 93%	2% / 95%	3% / 95%
10 Energiankulutuksen intensiteetti ilmastovaikutukseltaan merkittävää alaa kohden (GWh per miljoona EUR liikevaihto)	77%	82%	37%

Maatalous, metsätalous ja kalatalous	<1	<1	<1
Kaivostoiminta ja louhinta	1	1	1
Teollisuus	<1	1	<1
Sähkön, kaasun ja kaukolämmön/-jäähdytyksen jakelu	2	3	2
Vesihuolto; jätevesi, jätehuolto ja ympäristön puhtaanapito	1	1	<1
Rakentaminen	<1	1	<1
Tukku- ja vähittäiskauppa; Autojen ja moottoripyörien korjaus	<1	<1	<1
Kuljetus ja varastointi	1	1	<1
Kiinteistötoiminta	<1	2	0
11 Sijoitusten osuus yrityksiin, joilla ei ole CO ₂ -päästöjen vähentämiseen tähtäviä aloitteita Pariisin ilmastositomuksen mukaisesti	41% / 96%	43% / 97%	48% / 98%

Toiminnot, jotka vaikuttavat kielteisesti biologisen monimuotoisuuden kannalta herkkiin alueisiin	2024 Vaikutus / Kattavuus	2023 Vaikutus / Kattavuus	2022 Vaikutus / Kattavuus
12 Sellaisiin sijoituskohteina oleviin yrityksiin tehtyjen sijoitusten osuus, joilla on toimipaikkoja tai toimintoja biologisen monimuotoisuuden kannalta herkkillä alueilla tai niiden lähellä, kun näiden sijoituskohteina olevien yritysten toiminnot vaikuttavat kielteisesti näihin alueisiin	0% / 95%	0% / 97%	0% / 97%

Päästöt veteen	2024 Vaikutus / Kattavuus	2023 Vaikutus / Kattavuus	2022 Vaikutus / Kattavuus
13 Sijoituskohteina olevien yritysten aiheuttamat päästöt veteen tonneina sijoitettua miljoonaa euroa kohden painotettuna keskiarvona ilmaistuna	0 / 4%	0 / 5%	0 / 5%

Vaarallisen jätteen ja radioaktiivisen jätteen määrä	2024 Vaikutus / Kattavuus	2023 Vaikutus / Kattavuus	2022 Vaikutus / Kattavuus
14 Sijoituskohteina olevien yritysten tuottama vaarallinen jäte ja radioaktiivinen jäte tonneina sijoitettua miljoonaa euroa kohden painotettuna keskiarvona ilmaistuna	0,42 / 44%	1 / 48%	25 / 18%

Yhteiskuntaan ja työntekijöihin liittyvät asiat	2024 Vaikutus / Kattavuus	2023 Vaikutus / Kattavuus	2022 Vaikutus / Kattavuus
15 YK:n Global Compact -periaatteiden ja monikansallisille yrityksille annettujen Taloudellisen yhteistyön ja kehityksen järjestön (OECD) toimintaohjeiden rikkomiset (osuus sijoituksista)	0% / 96%	0% / 97%	<1% / 98%
16 YK:n Global Compact -periaatteiden tai monikansallisille yrityksille annettujen OECD:n toimintaohjeiden noudattamisen seuraamista koskevien prosessien ja mekanismien puute (osuus sijoituksista)	15% / 92%	29% / 94%	19% / 94%
17 Sukupuolten välinen tasoittamaton palkkaero (keskiarvo)	6% / 10%	4% / 8%	4% / 9%
18 Sukupuolten moninaisuus hallituksessa (keskiarvo naisten ja miesten välisestä suhdeluvusta)	36% / 91%	34% / 94%	33% / 94%
19 Altistuminen kiistanalaisiin aineisiin (jalkaväkimiinat, rypäleaset, kemialliset aiset ja biologiset aiset) liittyvälle riskille (osuus sijoituksista)	0% / 95%	0% / 97%	0% / 97%
20 Väärinkäytösten paljastajien puutteellinen suojeleminen (osuus sijoituskohteista, joilla ei ohjeistusta)	<1% / 92%	1% / 94%	1% / 82%
21 Ihmisoikeuksiin liittyvien toimintaperiaatteiden puute (osuus sijoituskohteista joilla ei periaatteita)	37% / 92%	50% / 94%	27% / 94%

	Alla olevat indikaattorit koskevat vain valtioita ja ylikansallisia organisaatioita (edustaa 11% kokonaisinvestoinneista)	2024 Vaikutus / Kattavuus	2023 Vaikutus / Kattavuus	2022 Vaikutus / Kattavuus
22	Kohdemaiden kasvihuonekaasuintensiteetti (Päästöt / BKT)	316 / 97%	296 / 97%	229 / 98%
23	Sijoituskohteina olevat maat, jotka ovat syyllistyneet sosiaalilainsäädännön rikkomiseen (prosenttia)	61 (82%) / 97%	56 (73%) / 97%	51 (71%) / 98%
24	Keskimääräinen pisteytys korruption osalta	2 / 97%	2 / 97%	2 / 98%
25	Veroasioissa yhteistyöhaluttomat lainkäyttöalueet	<1 / 97%	<1 / 97%	0 / 98%
26	Keskimääräinen pisteytys oikeusvaltioperiaatteen osalta	2 / 97%	2 / 97%	2 / 98%

Kohdeyhtiöitä koskeviin indikaattoreihin liittyvät toimet

Kasvihuonekaasupäästöt

Indikaattorit 1–11 priorisoitiin jättämällä rahastosta pois sellaiset liikkeeseenlaskijat, joilla on merkittäviä haitallisia ilmastovaikutuksia. Tarkastelujaksolla 372 liikkeeseenlaskijaa oli poissulkuluettelossa kivihiilen ja 0 turvepohjaisen energiantuotannon osalta, ja 53 öljyhiekan. Indikaattoreihin liittyviä liikkeeseenlaskijaaan kohdistettuja vaikuttamistoimia on kirjattu raportointikaudella 314 kappaletta. Rahaston kestävät sijoitukset integroivat nämä indikaattorit arvioitaessa, onko liikkeeseenlaskija aiheuttanut merkittävää haittaa jollekin ympäristöön tai yhteiskuntaan liittyvälle tavoitteelle. Ks. kohta ”Miten rahoitustuotteessa osittain tehdyt kestävät sijoitukset eivät ole aiheuttaneet merkittävää haittaa yhdellekään ympäristön tai yhteiskunnan kannalta kestävälle sijoitustavoitteelle?”.

Biologinen monimuotoisuus

Indikaattori 12 biologiselle monimuotoisuudelle hoidettiin osittain Danske Bankin laajennetun kestävyystarkastelun kautta. Viitekaudella yli 40 liikkeeseenlaskijaa oli poissulkemislistalla muun muassa biologiseen monimuotoisuuteen liittyvien syiden vuoksi. Indikaattoriin liittyviä liikkeeseenlaskijaaan kohdistettuja vaikuttamistoimia on kirjattu raportointikaudella 93 kappaletta. Tuotteen kestävät sijoitukset integroivat nämä PAI-indikaattoreiden kynnysarvot arvioitaessa, onko liikkeeseenlaskija aiheuttanut merkittävää haittaa jollekin ympäristöön liittyvälle tavoitteelle. Ks. kohta ”Miten rahoitustuotteessa osittain tehdyt kestävät sijoitukset eivät ole aiheuttaneet merkittävää haittaa yhdellekään ympäristön tai yhteiskunnan kannalta kestävälle sijoitustavoitteelle?”.

Vesi ja jäte

Indikaattorit 13 ja 14, jotka koskevat päästöjä veteen ja vaarallista jätettä, katettiin osittain rahastoin laajennetulla kestävyysseulonalla. Viitekaudella yli 100 liikkeeseenlaskijaa oli poissulkemislistalla haitalliseen ympäristökäytäntöön liittyvien syiden vuoksi, mukaan lukien joissakin tapauksissa vesistöihin kohdistuvat päästöt ja vaarallinen jäte. Rahaston sijoituskohteiden liikkeeseenlaskijaaan kohdistettuja vaikuttamistoimia on kirjattu raportointikaudella 63 kappaletta. Tuotteen kestävät sijoitukset integroivat nämä PAI-indikaattoreiden kynnysarvot arvioitaessa, onko liikkeeseenlaskija aiheuttanut merkittävää haittaa jollekin ympäristöön liittyvälle tavoitteelle. Ks. kohta ”Miten rahoitustuotteessa osittain tehdyt kestävät sijoitukset eivät ole aiheuttaneet merkittävää haittaa yhdellekään ympäristön tai yhteiskunnan kannalta kestävälle sijoitustavoitteelle?”.

Yhteiskuntaan ja työntekijöihin liittyvät asiat

Indikaattorit 15-21, jotka koskevat yhteiskuntaan ja työntekijöihin liittyviä asioita, katettiin osittain Danske Bankin laajennetulla kestävyysseulonalla ja poissulkemisilla kiistanalaisten aseiden osalta. Viitekaudella yli 100 liikkeeseenlaskijaa oli poissulkemislistalla näihin aiheisiin liittyvien seikkojen vuoksi, mukaan lukien poissulkemisestä ihmisoikeuksien, hyvän hallinnon, työntekijöiden oikeuksien jne. rikkoutumisten vuoksi. Kiistanalaisten aseiden poissulkemislistalla sisälsi 64 poissuljettua liikkeeseenlaskijaa. Aiheisiin liittyviä liikkeeseenlaskijaaan kohdistettuja vaikuttamistoimia on kirjattu raportointikaudella 432 kappaletta. Rahaston kestävässä sijoituksissa integroitiin näiden PAI-indikaattoreiden kynnysarvot sen arvioimiseksi, oliko sijoituksesta merkittävää haittaa yhteiskunnalliselle tavoitteelle. Ks. kohta ”Miten rahoitustuotteessa osittain tehdyt kestävät sijoitukset eivät ole aiheuttaneet merkittävää haittaa yhdellekään ympäristön tai yhteiskunnan kannalta kestävälle sijoitustavoitteelle?”.

Valtioihin ja ylikansallisiin organisaatioihin tehtävien sijoitusten indikaattorit

Indikaattorit, kuten sijoitusten vastaanottajamaiden kasvihuonekaasupäästöjen intensiteetti, sijoitusten vastaanottajamaiden yhteydet sosiaalisten oikeuksien loukkauksiin, keskimääräinen korruptio, veroasioissa

yhteistyöhaluttomat lainkäyttöalueet ja keskimääräinen oikeusvaltiokehitys, otettiin huomioon Danske Bankin tehostettujen kestävyysstandardien seulonassa sovellettavassa maiden poissulkemista koskevassa arvioinnissa. Tarkastelujakson aikana poisskulkuluettelossa oli 27 maata. Indikaattoreihin liittyviä liikkeeseenlaskijaan kohdistettuja vaikuttamistoimia on kirjattu raportointikaudella 25 kappaletta.



Mitkä ovat olleet tämän rahoitustuotteen merkittävimmät sijoitukset?

Suurimmat sijoitukset	ISIN	Toimiala	Osuus (%)	Maa
Di Select Global Quant - Accumulating	DK0060518397	Financials	19.8%	DK
Di Sele Global Equity Solution Akk Sek W	DK0060507788	Financials	19.8%	DK
Dix Usa Restricted, Os. Eur W	DK0060610368	Financials	17.7%	DK
Di Sicav Global Sustainable Future I	LU0249703298	Financials	15.9%	LU
Danske Invest Euro Yrityslaina W K	FI4000282181	Financials	11.1%	FI
Danske Invest Euro Government Bond Index W K	FI4000282231	Financials	8.7%	FI
Di Sele Tactical Asset Allocation Euro Kl Eur W	DK0061287695	Financials	8.4%	DK
Danske Invest Suomi Osake Iw K	FI4000390984	Financials	7.1%	FI
Di Sicav Global Emerging Markets Wi-Eur	LU1678996684	Financials	5.8%	LU
Di Global High Yield Bonds, Osuuslaji Eur W H	DK0060549947	Financials	3.5%	DK
Di Emerging Markets Debt Hard Ccy, Os.Laji Eur W H	DK0060549863	Financials	2.7%	DK
Danske Invest Eurooppa Osake W K	FI4000282298	Financials	2.5%	FI
Di Kehittyvät Korkomarkk, Paikallisval, Osuusl Eur W	DK0060910164	Financials	1.7%	DK
Danske Invest Euroopan Pienyhtiöt WK	FI4000282603	Financials	1.6%	FI
Dix Pacific Incl. Can. Ex Jap. Restrict. Os. Eur W	DK0060609949	Financials	1.6%	DK

Luettelo sisältää sijoitukset, jotka muodostavat suurimman osuuden rahoitustuotteen sijoituksista viitekaudella, joka on 1.1.2024–31.12.2024.



Mikä on ollut kestävyteen liittyvien sijoitusten osuus?

Varojen allokoinnin yleiskatsauksesta selviää, missä määrin rahasto on tehnyt kestävyteen liittyviä sijoituksia ja kuinka paljon on allokoitu kohteisiin, jotka edistävät ympäristöön ja/tai yhteiskuntaan liittyvien ominaisuuksien saavuttamista sekä kuinka paljon kuuluu kategoriaan muut sijoitukset.

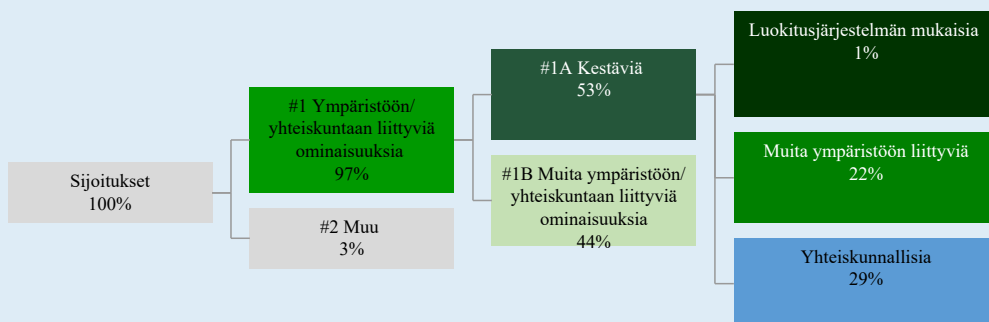
Mikä on ollut varojen allokointi?

Rahasto edisti ympäristöön ja/tai yhteiskuntaan liittyviä ominaisuuksia seulonnalla, joka toimi poissulkemisten perustana, kestävien sijoitusten avulla ja aktiivisen omistajuuden avulla. EU:n luokitusjärjestelmän mukaisten sijoitusten raportoitu osuus perustuu näiden toimintojen raportoituun liikevaihtoon.

Rahasto teki myös ”muuta sijoituksia”, joita ei seulottu niiden prosessien mukaisesti, joita on käytetty tuotteen edistämien ympäristöön ja yhteiskuntaan liittyvien ominaisuuksien saavuttamiseksi.

”Varojen allokointi” -katsaus antaa tietoa rahaston tarkastelujakson sijoitusten osuudesta, joka oli yhdenmukainen rahaston ympäristöön ja/tai yhteiskuntaan liittyvien ominaisuuksien kanssa sekä muiden sijoitusten osuudesta. Katso aiempien tarkastelujaksojen varojen allokointi tämän yleiskatsauksen alla olevasta taulukosta.

Ympäristöön- ja/tai yhteiskuntaan liittyvien ominaisuuksien kanssa yhdenmukaisten sijoitusten osuus lasketaan suhteessa rahaston sijoitusten kokonaismarkkina-arvoon.



#1. Ympäristöön/yhteiskuntaan liittyviä ominaisuuksia kattaa ne rahoitustuotteessa tehdyt sijoitukset, joita käytetään rahoitustuotteen edistämien ympäristöön tai yhteiskuntaan liittyvien ominaisuuksien toteutumiseksi.

#2. Muu kattaa muut rahoitustuotteessa tehdyt sijoitukset, joilla ei edistetä ympäristöön tai yhteiskuntaan liittyviä ominaisuuksia ja joita ei pidetä kestävinä sijoituksina.

Luokkaan #1 Ympäristöön/yhteiskuntaan liittyviä ominaisuuksia sisältyvät:

- Alaluokka #1A Kestäviä kattaa ympäristöön ja yhteiskuntaan liittyvät kestävät sijoitukset
- Alaluokka #1B Muita ympäristöön/yhteiskuntaan liittyviä ominaisuuksia kattaa ympäristöön tai yhteiskuntaan liittyviä ominaisuuksia edistävät sijoitukset, joita ei pidetä kestävinä sijoituksina.

Yllä olevassa kuvassa esitetyt luvut kuvaavat vertailukauden keskimääräistä allokaatiota.

Varojen allokointi kuvaa tiettyihin omaisuuseriin tehtyjen sijoitusten osuutta.

Historialliset vertailut	2022 (%)	2023 (%)	2024 (%)
#1 Ympäristöön/ yhteiskuntaan liittyviä ominaisuuksia	83	94	97
#2 Muu	17	6	3
#1A Kestäviä	42	60	53
#1B Muita ympäristöön/ yhteiskuntaan liittyviä ominaisuuksia	41	34	44
Luokitusjärjestelmän mukaisia	3	1	1
Muita ympäristöön liittyviä	30	37	22
Yhteiskunnallisia	9	22	29

Millä talouden aloilla sijoituksia on tehty?

Taulukon tiedot perustuvat sijoituksiin joille toimialatieto on saatavilla. Sijoitukset, joille ei ole toimialatietoa saatavilla esitetään kohdassa "No sector data". Käteisvarojen ja johdannaissijoitusten painoja ei raportoida, joten painot eivät välttämättä ole yhteensä 100 %.

Taulukossa raportoidaan erikseen rahaston altistumiset alasektoreiden liikkeeseenlaskijoille, jotka liittyvät fossiilisten polttoaineiden tutkimisesta, kaivamisesta, louhinnasta, tuotannosta, käsittelystä, varastoinnista, jalostuksesta tai jakelusta saatuihin tuloihin, mukaan lukien kuljetus, varastointi ja kaupankäynti. Nämä alasektorit raportoidaan alasektoreiden luokitusten kautta: (ENG) Oil & Gas Drilling, Oil & Gas Equipment & Services, Integrated Oil & Gas, Oil & Gas Exploration & Production, Oil & Gas Refining & Marketing, Oil & Gas Storage & Transportation, and Coal & Consumable Fuels.

Toimiala	Alatoimiala	Osuus (%)
Financials	Diversified Banks	8.33%
Information Technology	Semiconductors	5.09%
Information Technology	Systems Software	4.15%
Health Care	Pharmaceuticals	3.98%
Communication Services	Interactive Media & Services	3.21%
Information Technology	Application Software	2.61%
Industrials	Industrial Machinery & Supplies & Components	2.47%
Information Technology	Technology Hardware, Storage & Peripherals	2.45%
Consumer Discretionary	Broadline Retail	2.03%
Communication Services	Integrated Telecommunication Services	1.68%
Health Care	Health Care Equipment	1.67%
Consumer Discretionary	Automobile Manufacturers	1.62%
Industrials	Electrical Components & Equipment	1.57%
Financials	Transaction & Payment Processing Services	1.36%
Financials	Financial Exchanges & Data	1.29%
Information Technology	Semiconductor Materials & Equipment	1.27%
Financials	Property & Casualty Insurance	1.20%
Utilities	Electric Utilities	1.10%
Health Care	Life Sciences Tools & Services	1.06%
Financials	Multi-Sector Holdings	1.00%
Industrials	Construction Machinery & Heavy Transportation Equipment	0.98%
Energy	Integrated Oil & Gas	0.88%
Materials	Paper Products	0.83%
Health Care	Managed Health Care	0.82%
Industrials	Building Products	0.81%

Financials	Asset Management & Custody Banks	0.79%
Financials	Insurance Brokers	0.78%
Information Technology	IT Consulting & Other Services	0.77%
Health Care	Biotechnology	0.77%
Industrials	Environmental & Facilities Services	0.76%
Materials	Specialty Chemicals	0.75%
Information Technology	Communications Equipment	0.75%
Financials	Multi-line Insurance	0.74%
Real Estate	Real Estate Operating Companies	0.72%
Financials	Life & Health Insurance	0.70%
Consumer Staples	Consumer Staples Merchandise Retail	0.68%
Information Technology	Electronic Equipment & Instruments	0.65%
Financials	Investment Banking & Brokerage	0.64%
Consumer Staples	Food Retail	0.63%
Communication Services	Movies & Entertainment	0.56%
Consumer Discretionary	Restaurants	0.56%
Consumer Discretionary	Hotels, Resorts & Cruise Lines	0.54%
Industrials	Construction & Engineering	0.53%
Energy	Oil & Gas Exploration & Production	0.51%
Consumer Discretionary	Leisure Facilities	0.48%
Industrials	Trading Companies & Distributors	0.48%
Materials	Paper & Plastic Packaging Products & Materials	0.48%
Consumer Staples	Soft Drinks & Non-alcoholic Beverages	0.46%
Consumer Staples	Packaged Foods & Meats	0.46%
Financials	Regional Banks	0.44%
Consumer Staples	Household Products	0.44%
Industrials	Research & Consulting Services	0.43%
Consumer Discretionary	Apparel, Accessories & Luxury Goods	0.42%
Materials	Industrial Gases	0.41%
Financials	Diversified Capital Markets	0.40%
Consumer Staples	Brewers	0.38%
Energy	Oil & Gas Refining & Marketing	0.37%
Consumer Discretionary	Automotive Parts & Equipment	0.35%
Industrials	Industrial Conglomerates	0.31%
Communication Services	Cable & Satellite	0.30%
Financials	Consumer Finance	0.29%
Materials	Steel	0.28%
Consumer Discretionary	Education Services	0.27%
Industrials	Passenger Ground Transportation	0.24%
Industrials	Aerospace & Defense	0.24%
Energy	Oil & Gas Equipment & Services	0.23%
Industrials	Air Freight & Logistics	0.23%
Materials	Construction Materials	0.22%
Industrials	Human Resource & Employment Services	0.22%
Information Technology	Electronic Manufacturing Services	0.21%
Consumer Discretionary	Home Improvement Retail	0.21%
Industrials	Data Processing & Outsourced Services	0.21%

Industrials	Trucking	0.21%
Real Estate	Specialized REITs	0.20%
Utilities	Multi-Utilities	0.20%
Health Care	Health Care Facilities	0.20%
Information Technology	Electronic Components	0.19%
Consumer Staples	Personal Care Products	0.19%
Information Technology	Internet Services & Infrastructure	0.19%
Consumer Discretionary	Apparel Retail	0.19%
Communication Services	Wireless Telecommunication Services	0.19%
Consumer Discretionary	Homebuilding	0.19%
Communication Services	Advertising	0.18%
Energy	Oil & Gas Storage & Transportation	0.18%
Industrials	Security & Alarm Services	0.17%
Materials	Diversified Metals & Mining	0.17%
Consumer Discretionary	Automotive Retail	0.16%
Consumer Staples	Distillers & Vintners	0.16%
Consumer Discretionary	Casinos & Gaming	0.16%
Financials	Diversified Financial Services	0.16%
Financials	Reinsurance	0.16%
Real Estate	Real Estate Services	0.16%
Real Estate	Other Specialized REITs	0.15%
Health Care	Health Care Services	0.15%
Utilities	Gas Utilities	0.14%
Real Estate	Retail REITs	0.14%
Real Estate	Industrial REITs	0.14%
Consumer Discretionary	Leisure Products	0.14%
Industrials	Rail Transportation	0.13%
Industrials	Airport Services	0.13%
Consumer Discretionary	Consumer Electronics	0.13%
Health Care	Health Care Technology	0.13%
Industrials	Diversified Support Services	0.13%
Industrials	Passenger Airlines	0.13%
Materials	Metal, Glass & Plastic Containers	0.12%
Health Care	Health Care Distributors	0.12%
Communication Services	Interactive Home Entertainment	0.11%
Consumer Discretionary	Other Specialty Retail	0.10%
Industrials	Agricultural & Farm Machinery	0.10%
Consumer Discretionary	Household Appliances	0.10%
Consumer Discretionary	Internet & Direct Marketing Retail	0.10%
Materials	Commodity Chemicals	0.10%
Industrials	Highways & Railtracks	0.10%
Real Estate	Diversified Real Estate Activities	0.09%
Consumer Discretionary	Footwear	0.08%
Utilities	Water Utilities	0.08%
Real Estate	Data Center REITs	0.08%
Materials	Gold	0.08%
Communication Services	Broadcasting	0.07%

Financials	Thrifs & Mortgage Finance	0.07%
Industrials	Heavy Electrical Equipment	0.07%
Consumer Staples	Food Distributors	0.06%
Consumer Discretionary	Specialized Consumer Services	0.06%
Real Estate	Real Estate Development	0.06%
Health Care	Health Care Supplies	0.06%
Consumer Discretionary	Homefurnishing Retail	0.06%
Real Estate	Diversified REITs	0.06%
Materials	Aluminum	0.06%
Materials	Diversified Chemicals	0.05%
Consumer Staples	Drug Retail	0.05%
Real Estate	Health Care REITs	0.05%
Industrials	Office Services & Supplies	0.05%
Financials	Mortgage REITs	0.05%
Real Estate	Telecom Tower REITs	0.05%
Consumer Discretionary	Motorcycle Manufacturers	0.05%
Materials	Fertilizers & Agricultural Chemicals	0.04%
Industrials	Cargo Ground Transportation	0.04%
Financials	Commercial & Residential Mortgage Finance	0.04%
Real Estate	Single-Family Residential REITs	0.04%
Energy	Oil & Gas Drilling	0.03%
Industrials	Marine Transportation	0.03%
Utilities	Renewable Electricity	0.03%
Consumer Discretionary	Tires & Rubber	0.03%
Consumer Discretionary	Distributors	0.03%
Information Technology	Technology Distributors	0.03%
Real Estate	Multi-Family Residential REITs	0.03%
Communication Services	Alternative Carriers	0.02%
Real Estate	Self-Storage REITs	0.02%
Real Estate	Hotel & Resort REITs	0.02%
Financials	Specialized Finance	0.02%
Industrials	Marine Ports & Services	0.02%
Consumer Staples	Agricultural Products & Services	0.02%
Communication Services	Publishing	0.01%
Consumer Discretionary	Textiles	0.01%
Energy	Coal & Consumable Fuels	0.01%
Consumer Discretionary	Home Furnishings	0.01%
Consumer Discretionary	Department Stores	0.01%
Industrials	Commercial Printing	0.01%
Materials	Forest Products	0.01%
Consumer Discretionary	Housewares & Specialties	0.01%
Real Estate	Timber REITs	0.00%
Materials	Copper	0.00%
Consumer Discretionary	Computer & Electronics Retail	0.00%
Real Estate	Office REITs	0.00%
Materials	Silver	0.00%
Utilities	Independent Power Producers & Energy Traders	0.00%

Materials	Precious Metals & Minerals	0.00%
Government bonds		14.35%
No sector data		1.75%



Missä määrin kestävät sijoitukset, joilla on ympäristötavoite, ovat olleet EU:n luokitusjärjestelmän mukaisia?

Rahasto ei ole sijoittanut sitoumustensa perusteella EU:n luokitusjärjestelmän mukaisiin toimintoihin, mutta raportoi kuitenkin tekemistään sijoituksista kyseisiin toimintoihin alla olevan taulukon mukaisesti. Näiden sijoitusten todellinen osuus tarkastelujakson aikana ilmoitetaan alla olevassa taulukossa. Tätä laskentaa varten rahasto seuloi EU:n luokitusjärjestelmän mukaisia toimintoja, jotka perustuvat asetuksen artiklan 3 määrittelemiin seulontakriteereihin.

Raportoitu osuus taloudellisista toiminnoista, jotka on mukautettu EU:n luokitusjärjestelmään, on 1% liikevaihdosta mitattuna, ja se jakautuu seuraavasti: 1,0% toiminnoista tukee ilmastonmuutoksen hillitsemistä; 0,0% toiminnoista tukee ilmastonmuutokseen sopeutumista; 0,0% toiminnoista tukee veden ja meriluonnonvarojen kestävää käyttöä ja suojelua; 0,0% toiminnoista tukee siirtymistä kiertotalouteen, 0,0% toiminnoista tukee saastumisen ehkäisyä ja torjuntaa ja 0,0% toiminnoista tukee biologisen monimuotoisuuden ja ekosysteemien suojelua ja ennallistamista. Joillekin EU:n luokitusjärjestelmään mukautetuiksi raportoiduille toiminnoille ei ole saatavilla tietoa siitä, mihin ilmastotavoitteisiin ja/tai muihin ympäristötavoitteisiin kyseiset investoinnit vaikuttavat.

Laskenta perustuu ISS ESG:n kautta saatavilla oleviin raportteihin taustalla olevilta yrityksiltä.

Tilintarkastajat tai kolmannet osapuolet eivät ole tarkastaneet näiden raportoitujen lukujen vaatimustenmukaisuutta.

Onko rahoitustuotteessa sijoitettu EU:n luokitusjärjestelmän mukaisiin fossiiliseen kaasuun ja/tai ydinenergiaan liittyviin toimintoihin*?

- Kyllä
- Fossiiliseen kaasuun
- Ydinenergiaan
- Ei

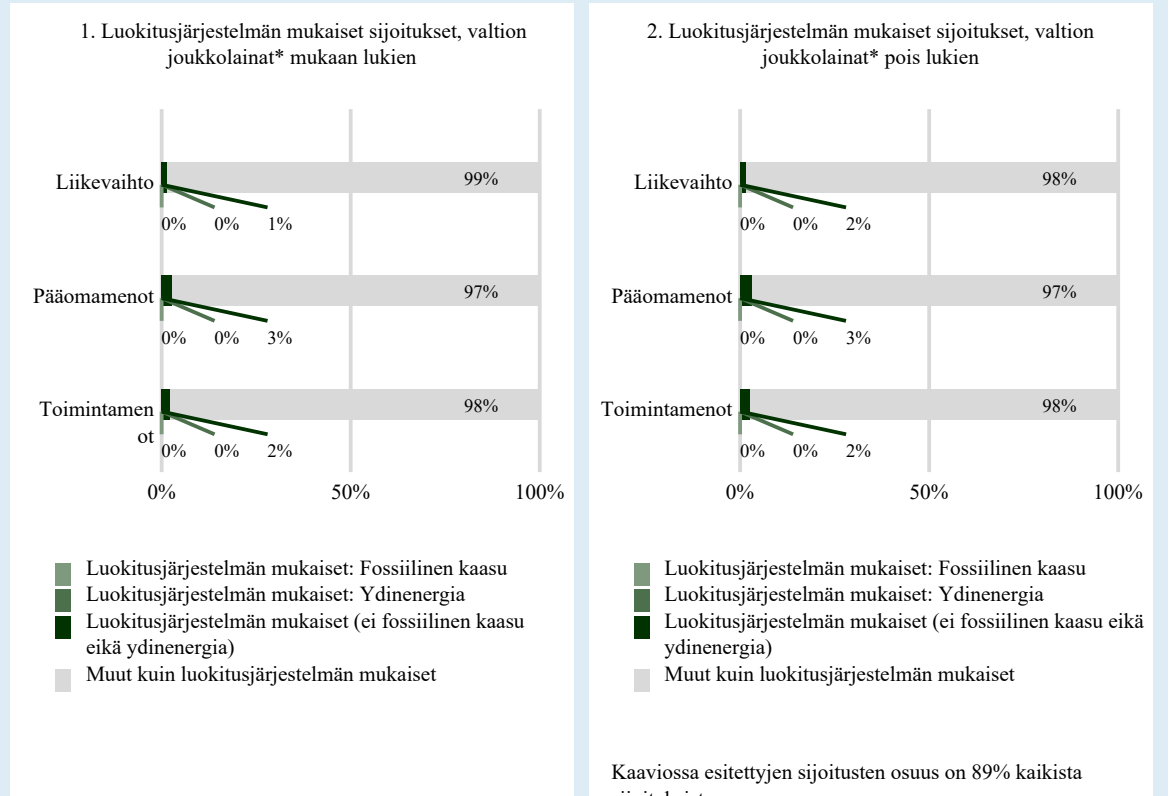
* Fossiiliseen kaasuun ja/tai ydinenergiaan liittyvät toiminnot ovat EU:n luokitusjärjestelmän mukaisia vain, jos ne osaltaan rajoittavat ilmastonmuutoksen etenemistä ("ilmastonmuutoksen hillintä") eivätkä haittaa merkittävästi mitään EU:n luokitusjärjestelmän tavoitteista (katso selittävä huomautus vasemmanpuoleisessa marginaalissa). Fossiiliseen kaasuun ja ydinenergiaan liittyvien EU:n luokitusjärjestelmän mukaisten taloudellisten toimintojen täydet kriteerit on vahvistettu komission delegoidussa asetuksessa (EU) 2022/1214.

EU:n luokitusjärjestelmän noudattamiseksi, fossiilista kaasua koskeviin kriteereihin sisältyy päästörajoituksia ja siirtyminen täysin uusiutuvaan energiaan tai vähähiilisiin polttoaineisiin vuoden 2035 loppuun mennessä. Ydinenergian osalta kriteereihin sisältyy kattavat turvallisuus- ja ydinjätehuoltoon koskevat säännöt.

Mahdollistavat toiminnot mahdollistavat suoraan sen, että muilla toiminnoilla edistetään merkittävästi ympäristötavoitetta.

Siirtymätoiminnot ovat toimintoja, joille ei ole vielä saatavilla vähähiilisiä vaihtoehtoja ja muun muassa niiden kasvihuonekaasupäästötasot vastaavat parasta suorituskykyä.

Seuraavissa kaavioissa esitetään vihreällä EU:n luokitusjärjestelmän mukaisen sijoitusten vähimmäisprosenttiosuus. Koska ei ole olemassa asianmukaista menetelmää, jolla voitaisiin määrittää, ovatko valtion joukkolainat* luokitusjärjestelmän mukaisia, ensimmäisessä kaaviossa luokitusjärjestelmän mukaisuus esitetään kaikista rahoitustuotteen sijoituksista, valtion joukkolainat mukaan lukien, kun taas toisessa kaaviossa mukaisuus esitetään rahoitustuotteen sijoituksista ilman valtion joukkolainoja.



* Näissä kaavioissa ”valtion joukkolainat” koostuvat kaikista valtiostuista

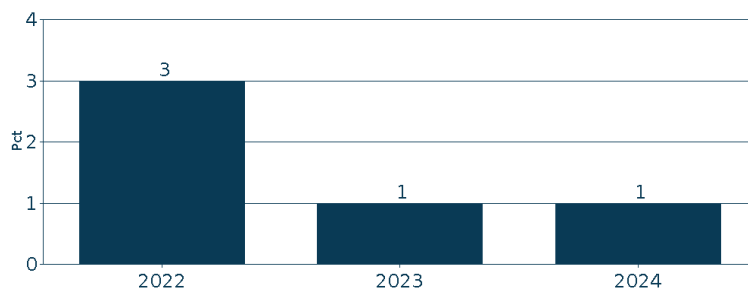
Mikä on ollut siirtymätoimintoihin ja mahdollistaviin toimintoihin tehtyjen sijoitusten osuus ?

EU:n Luokitusjärjestelmän mukaisuus	2022 (%)	2023 (%)	2024 (%)
EU:n luokitusjärjestelmän mukaiset sijoitukset	3	1	1
EU:n luokitusjärjestelmän mukaiset sijoitukset (mahdollistavat toiminnot)	1	0	1
EU:n luokitusjärjestelmän mukaiset sijoitukset (siirtymätoiminnot)	1	0	0

Luokitusjärjestelmän mukaiset toiminnot ilmaistaan osuutena seuraavista:

- liikevaihto, joka vastaa sijoituskohteena olevien yritysten vihreistä toiminnoista saatavien tulojen osuutta
- pääomamenot (CapEx), jotka osoittavat sijoituskohteina olevien yritysten tekemät vihreät sijoitukset, joiden tavoitteena on esimerkiksi vihreään talouteen siirtyminen
- toimintamenot (OpEx), jotka heijastavat sijoituskohteina olevien yritysten vihreitä operatiivisia toimintoja.

Millainen EU:n luokitusjärjestelmän mukaisten sijoitusten prosenttiosuus on verrattuna aiempiin viitekausiiin?



Viitevuonna 2022 käytettiin konservatiivisia arvioita EU:n luokitusjärjestelmään liittyvien toimintojen osuuden mittaamiseen ja raportointiin. Tämä lähestymistapa eroaa seuraavista viitevuosista, joissa EEU:n luokitusjärjestelmän mukaisuus perustuu yksinomaan ISS ESG:n kautta saatavilla oleviin yritysten raportointiin tietoihin.

Mikä on ollut sellaisten ympäristötavoitteita edistävien kestävien osuus, jotka eivät ole EU:n luokitusjärjestelmän mukaisia?

Sellaisten kestävien sijoitusten osuus, joilla on ympäristötavoite ja jotka eivät ole EU:n luokitusjärjestelmän mukaisia, oli 22 %.

Rahasto sijoitti näihin EU:n luokitusjärjestelmän ulkopuolisiin sijoituksiin, koska sijoitukset ympäristön kannalta kestävään taloudelliseen toimintaan eivät ole osa rahaston aktiivista sijoitusstrategiaa. Lisäksi saatavana oleviin tietoihin liittyi edelleen haasteita sen arvioimiseksi, onko rahaston koko sijoitusuniversumin liikkeeseenlaskijoilla EU:n luokitusjärjestelmän mukaisia toimintoja.

Mikä on ollut yhteiskunnan kannalta kestävien sijoitusten osuus?

Rahaston osuus kestävästä sijoituksista, joilla on yhteiskunnallinen tavoite, oli 29 %.

Mitkä sijoitukset ovat sisältyneet kohtaan ”Muu”, mikä on ollut niiden tarkoitus ja onko sovellettu ympäristöön liittyviä tai yhteiskunnallisia vähimmäistason suojatoimia?

Rahaston sijoituskohteet, jotka eivät edistäneet ympäristöön ja/tai yhteiskuntaan liittyviä ominaisuuksia, kuuluvat luokkaan ”Muu”. Varojen luonteen vuoksi rahasto ei huomionnut näiden osalta ympäristöön tai yhteiskuntaan liittyviä vähimmäissuojatoimia. Luokkaan ”Muu” kuuluvat käteinen likviditeetin edistämistarkoituksessa ja muut sijoitukset, joita käytetään suojaukseen tai riskinhallintaan.

Mitä toimia on toteutettu ympäristöön tai yhteiskuntaan liittyvien ominaisuuksien toteutumiseksi viitekaudella?

Rahasto on tarkastelujakson aikana noudattanut strategiaansa niiden sitovien osatekijöiden mukaisesti, joilla varmistetaan ympäristöön ja/tai yhteiskuntaan liittyvien ominaisuuksien saavuttaminen. Tämä tarkoittaa, että rahasto on seulonut liikkeeseenlaskijat ja tarvittaessa poissulkenut ne tai kestävien sijoitusten kriteerien mukaisesti ja tarvittaessa aktiivisen omistajuuden mukaisesti.

Asiaankuuluvalla valvonnalla on varmistettu ympäristöön ja/tai yhteiskuntaan liittyvien ominaisuuksien saavuttaminen.



ovat kestäviä sijoituksia, joilla on ympäristötavoite ja joissa ei oteta huomioon asetuksen (EU) 2020/852 mukaisia ympäristön kannalta kestäviä taloudellisia toimintoja koskevia kriteerejä.





Miten tämä rahoitustuote on suoriutunut verrattuna vertailuarvoon?

Vertailuarvoilla tarkoitetaan indeksejä, joilla mitataan toteutuvatko rahoitustuotteen edistämät ympäristöön tai yhteiskuntaan liittyvät ominaisuudet.