

Tavoitteet ja sijoituspolitiikka

Tavoitteet

Rahasto tavoittelee vähintään kehittyvien osakemarkkinoiden kehitystä vastaavaa tuottoa. Sijoitusrahaston osuudet ovat kasvuosuuksia.

Rahasto on luokiteltu EU:n kestävyteen liittyvien tietojen antamisesta rahoitussektorilla annetun asetuksen (SFDR, EU Regulation 2019/2088) 9 artiklan mukaiseksi. Rahaston kestävyystavoite on vaikuttaa vähähiiliseen ja kestävään yhteiskuntaan siirtymisessä sekä kiertotalouden ja resurssitehokkuuden edistämisessä kasvihuonekaasupäästöjä vähentämällä.

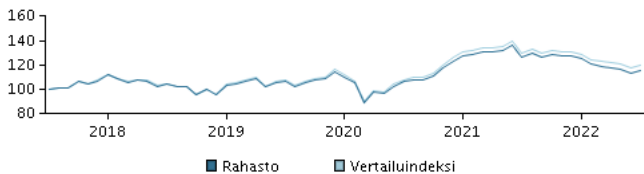
Sijoituspolitiikka

Rahasto sijoittaa osakkeisiin kehittyvillä markkinoilla ja saavuttaa kestävyystavoitteensa sijoittamalla yrityksiin oman vertailuindeksinsä mukaan. Indeksä täyttää minimivaatimukset EU:n ilmastosiirtymää koskevista vertailuarvoista. Käytetty sijoitusstrategia on passiivinen, eli perustuu vertailuindeksiin. Tämä tarkoittaa, että rahaston sijoitukset heijastelevat vertailuindeksiä. Rahastossa voi olla sijoituksia, jotka eivät ole vertailuindeksissä. Tämän lisäksi, vertailuindeksissä voi olla sijoituksia, joita ei ole rahastossa. Nämä sijoitukset ovat mahdollisesti poissuljettu niiden aiheuttaessa merkittävää negatiivista vaikutusta kestävyystavoitteeseen. Kestävyystavoitteen lisäksi, rahasto edistää ympäristöön, yhteiskuntaan tai hyvään hallintotapaan liittyviä toimintatapoja sitoutumalla järjestelmällisesti tunnistamaan ja käsittelemään vastuullisuuskysemyksiä sijoitusprosessissa sekä aktiivisen omistajuuden keinoin. Tämä voi myös johtaa hajontaan vertailuindeksiin verrattaessa. Rahasto noudattaa Danske Investin vastuullisen sijoittamisen periaatteita. Sijoittajan kannalta rahaston arvonkehityksen voi olettaa seuraavan vertailuindeksin kehitystä, kuitenkin siten, että arvonkehitys on tyypillisesti kuluista johtuen vertailuindeksiä alhaisempi. Rahaston sijoituksia ei ole suojattu valuuttakurssimuutoksilta, joten valuuttakurssimuutokset voivat vaikuttaa rahaston tuottoon. Osuuslajia voi merkitä vain sijoittajat, joilla on tarvittava sopimus Danske Bankin tai muun jakelijan kanssa, kuten Rahastoestiteellä on määritelty.

Rahasto-osuuksia voi normaalisti lunastaa lunastuspäivinä.

Suositus: Tämä rahasto ei välttämättä sovi sijoittajalle, joka aikoo lunastaa osuutensa rahastosta 7 vuoden kuluessa.

Tuotto ajanjaksolta: 31.07.2017 - 31.07.2022



Kuvaaja havainnollistaa tuottokehitystä viimeisen viiden vuoden ajalta, tai perustamisesta lähtien, mikäli tuottohistoria on tätä lyhyempi. Historiallinen tuotto ei ole tae tulevasta. Tuleva tuotto voi olla myös negatiivinen. Sijoituksen arvo voi nousta ja laskea valuuttakurssivaihtelun seurauksena, mikäli rahaston/osuuslajin perusvaluutta on eri kuin valuutta, joka on käytössä maassa jossa asut.

Vuotuinen tuotto per 31.07.2022

	2017	2018	2019	2020	2021	vuosi
Rahasto, %	20,2	-10,4	19,5	7,3	3,3	-9,6
Vertailuindeksi, %	20,6	-10,3	20,6	8,5	3,5	-8,5

Tuotto per 31.07.2022

	1 kk.	3 kk.	1 vuosi	3 vuotta	5 vuotta
Rahasto, %	1,7	-2,5	-8,9	7,9	15,2
Vertailuindeksi, %	1,4	-2,5	-8,0	10,6	19,5

Rahaston palkkiot

Juoksevat kulut	0,35%
Merkintäpalkkio	0,25%
Lunastuspalkkio	0,33%
Tuottosidonnainen palkkio	0,00%

Salkunhoitaja



Nimi:

Kim Thomsen
Danske Bank Asset Management

Tehtävä:

Chief Portfolio Manager

Koulutus:

FD

Alan työkokemus vuosina:

36


10 suurinta omistusta per 29.07.2022

Arvopaperi

Taiwan Semiconductor Manufacturing Co.	4,8%
Tencent Holdings Ltd.	4,4%
Samsung Electronics	4,0%
Alibaba Group Holding Ltd	3,5%
Meituan Dianping	1,8%
Byd Company Ltd. H	1,4%
Nio Inc. Adr A	1,4%
Samsung Sdi	1,2%
Jd.Com Inc	1,1%
Infosys Ltd	1,0%


Osuus

Omistusanalyysi: Maanosa per 29.07.2022, %



Riski-tuotto profiili

Rahaston riskiluokka kuvaa riskin ja tuoton suhdetta rahastossa sekä rahasto-osuuden arvonkehityksen vaihtelua viimeisen 5 vuoden ajalta tai saatavilla olevalta ajanjaksolta.



Tunnusluvut ajanjaksolta 31.07.2019 - 31.07.2022

Keskimääräinen vuosituotto, %	2,55
Sharpe Ratio	0,20
Volatiliteetti	15,13
Tracking Error	0,72
Information Ratio	-1,15

Perustiedot

ISIN-koodi	DK0060609436
Vertailuindeksi	MSCI Emerging Markets Climate Change Index incl. net dividends measured in EUR
Kotisivu	www.danskeinvest.fi
Rekisteröintimaa	Tanska
Perusvaluutta	EUR
Rahaston koko, milj., 16.08.2022, DKK	4.710,8
Osuuden arvo, 17.08.2022	15,89
Morningstar Rating?	★★★★★

Vastuuvapauslauseke ja yhteystiedot

Julkaisu on tarkoitettu ainoastaan yleiseksi tiedotteeksi, eikä se tarjoa sijoitus-, verotus-, lainopillista tai taloudellista neuvontaa. Suosittelemme kääntymään asiantuntijoiden puoleen sijoituksen sopivuuteen liittyvissä lainopillisissa, verotuksellisissa, taloudellisissa tai muissa kysymyksissä. Julkaisua ei ole tarkoitettu rahoitusinstrumenttien osto- tai myyntitarjoukseksi. Julkaisun oikeellisuus on varmistettu kohtuullista huolellisuutta noudattaen ja samalla on huolehdittu siitä, ettei sisältö ole harhaanjohtavaa. Danske Bank ei vastaa sisällön tarkkuudesta tai täydellisyydestä, eikä ole vastuussa siitä mahdollisesti johtuvista tappioista. Danske Bank ei myöskään vastaa sellaisten kolmannen osapuolen toimittamien tietojen paikkansapitävyydestä tai täydellisyydestä, jotka ovat peräisin luotettaviksi arvioiduista lähteistä, mutta joita riippumaton taho ei ole vahvistanut.

Danske Bank (toimiessaan omasta puolestaan tai asiakkaidensa puolesta) sekä sen tytäryhtiöt ja henkilökunta voivat suorittaa palveluita minkä tahansa tässä julkaisussa mainitun liikkeeseenlaskijan puolesta, pyrkiä hankkimaan niiltä liiketoimintaa, pitää niissä pitkiä tai lyhyitä positioita tai muuten olla kiinnostunut niihin sijoittamisesta (mukaan lukien johdannaiset).

Tätä esitettä tai sen kopioita ei saa viedä tai toimittaa Yhdysvaltoihin, sen territorioihin tai sen hallinnassa oleville alueille. Esitettä ei myöskään saa levittää suoraan tai epäsuorasti Yhdysvalloissa tai luovuttaa Yhdysvaltojen kansalaisille (kuten määritellään U.S Securities Act -lain Regulation S -sääöksessä vuodelta 1933 myöhempine lisäyksineen) tai Yhdysvalloissa asuville tai Yhdysvaltojen lainsäädännön alaisille yrityksille, kumppanuusyrityksille tai muille tahoille.

Copyright © Danske Bank A/S. Kaikki oikeudet pidätetään. Tätä julkaisua suojaavat tekijänoikeudet, eikä sitä saa julkaista kokonaan tai osittain ilman lupaa.