

Tavoitteet ja sijoituspolitiikka**Tavoitteet**

Rahasto tavoittelee vähintään Japanin osakemarkkinoiden kehitystä vastaavaa tuottoa. Sijoitusrahaston osuudet ovat kasvuosuuksia.

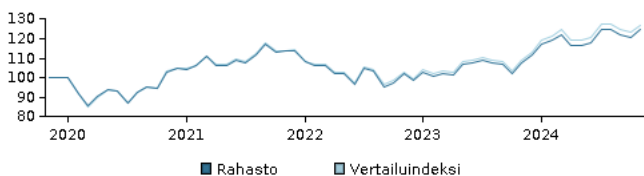
Rahasto on luokiteltu EU:n kestävyteen liittyvien tietojen antamisesta rahoitussektorilla annetun asetuksen (SFDR, EU Regulation 2019/2088) 9 artiklan mukaiseksi. Rahaston kestävä sijoitustavoitteena on vähentää CO₂-päästöjä, jotta Pariisin ilmastopimuksen pitkän aikavälin tavoitteet saavutettaisiin. Rahaston kestävä sijoitustavoitteena ei ole edistää EU:n luokitusjärjestelmän mukaisia ilmastotavoitteita.

Sijoituspolitiikka

Rahasto sijoittaa japanilaisiin osakkeisiin ja saavuttaa kestävyystavoitteensa sijoittamalla yrityksiin oman vertailuindeksinsä mukaan. Vertailuindeksillä on ilmastotavoite ja se edustaa japanilaisten suurten ja keskisuurten yritysten osakkeita. Indeksien pyrkimyksenä on heijastella arvopapereita, joita on uudelleenpainotettu vähähiilisempään talouteen siirtymiseen liittyvien riskien/mahdollisuuksien perusteella. Indeksi täyttää minimivaatimukset EU:n ilmastosiirtymää koskevista vertailuarvoista. Käytetty sijoitusstrategia on passiivinen, eli perustuu vertailuindeksiin. Tämä tarkoittaa, että rahaston sijoitukset heijastelevat vertailuindeksiä. Rahastossa voi olla sijoituksia, jotka eivät ole vertailuindeksissä. Tämän lisäksi, vertailuindeksissä voi olla sijoituksia, joita ei ole rahastossa. Nämä sijoitukset ovat mahdollisesti poissuljettu niiden aiheuttaessa merkittävää negatiivista vaikutusta kestävyystavoitteeseen. Kestävyystavoitteen lisäksi, rahasto edistää ympäristöön, yhteiskuntaan tai hyvään hallintotapaan liittyviä toimintatapoja sitoutumalla järjestelmällisesti tunnistamaan ja käsittelemään vastuullisuuskysymyksiä sijoitusprosessissa sekä aktiivisen omistajuuden keinoin. Tämä voi myös johtaa hajontaan vertailuindeksiin verrattaessa. Rahasto noudattaa Danske Investin vastuullisen sijoittamisen periaatteita. Rahastolla voi myös olla sijoituksia yhtiöissä, jotka eivät kuulu vertailuindeksiin. Sijoittajan kannalta rahaston arvonkehityksen voi olettaa seuraavan vertailuindeksin kehitystä, kuitenkin siten, että arvonkehitys on tyyppisesti kuluista johtuen vertailuindeksiä alhaisempi. Rahaston sijoituksia ei ole suojattu valuuttakurssimuutoksilta, joten valuuttakurssimuutokset voivat vaikuttaa rahaston tuottoon. Osuuslajia voi merkitä vain sijoittajat, joilla on tarvittava sopimus Danske Bankin tai muun jakelijan kanssa, kuten Rahastoesitteellä on määritetty.

Rahasto-osuuksia voi normaalisti lunastaa lunastuspäivinä.

Suositus: Tämä rahasto ei välttämättä sovi sijoittajalle, joka aikoo lunastaa osuutensa rahastosta 5 vuoden kuluessa.

Tuotto ajanjaksolta: 30.11.2019 - 30.11.2024

Kuvaaja havainnollistaa tuottokehitystä viimeisen viiden vuoden ajalta, tai perustamisesta lähtien, mikäli tuottohistoria on tätä lyhyempi. Historiallinen tuotto ei ole tae tulevasta. Tuleva tuotto voi olla myös negatiivinen. Sijoituksen arvo voi nousta ja laskea valuuttakurssivaihtelun seurauksena, mikäli rahaston/osuuslajin perusvaluutta on eri kuin valuutta, joka on käytössä maassa jossa asut.

Vuotuinen tuotto per 30.11.2024

	2019	2020	2021	2022	2023	vuosi
Rahasto, %	21,7	4,6	8,9	-13,6	13,2	11,5
Vertailuindeksi, %	21,8	5,0	9,0	-13,1	13,6	12,3

Tuotto per 30.11.2024

	1 kk.	3 kk.	1 vuosi	3 vuotta	5 vuotta
Rahasto, %	3,0	-0,0	16,0	9,7	24,5
Vertailuindeksi, %	2,8	-0,1	16,7	11,4	27,2

Rahaston palkkiot

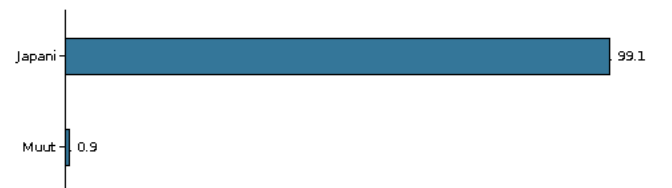
Juoksevat kulut	0,25%
Merkintäpalkkio	0,05%
Lunastuspalkkio	0,05%
Tuottosidonnainen palkkio	0,00%

Salkunhoitaja**BLACKROCK****Nimi:**Team managed
BlackRock**10 suurinta omistusta per 29.11.2024****Arvopaperi**

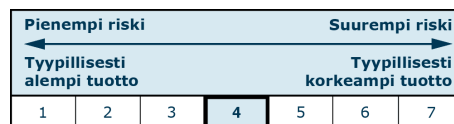
Sony Group Corp.
Keyence Corp.
Mitsubishi Ufj Financial Group
Hitachi Ltd.
Recruit Holdings Co. Ltd.
Fast Retailing Co. Ltd.
Daiichi Sankyo Co. Ltd.
Toyota Motor Corp.
Tokio Marine Holdings Inc.
Takeda Pharmaceutical Co. Ltd.

Osuus

5,2%
3,8%
3,5%
3,2%
3,0%
3,0%
2,6%
2,3%
2,2%
2,1%

Omistusanalyysi: Maanosa per 29.11.2024, %**Riski-tuotto profiili**

Yleinen riski-indikaattori ilmaisee tämän tuotteen riskitason verrattuna muihin tuotteisiin.

**Tunnusluvut ajanjaksolta 30.11.2021 - 30.11.2024**

Keskimääräinen vuosituotto, %	3,12
Sharpe Ratio	0,05
Volatiliteetti	12,50
Tracking Error	0,33
Information Ratio	-1,60

Perustiedot

ISIN-koodi	DK0060609782
Vertailuindeksi	MSCI Japan Climate Change Index incl. net dividends measured in EUR
Kotisivu	www.danskeinvest.fi
Rekisteröintimaa	Tanska
Perusvaluutta	EUR
Rahaston koko, milj., 05.12.2024, DKK	946,1
Osuuden arvo, 05.12.2024	15,30
Morningstar Rating	★★★★★

Vastuuvapauslauseke ja yhteystiedot

Tämä Kuukausikatsaus on lisää Danske Bank A/S:n ("Danske Bank") laatimaa markkinointiviestintää Danske Bankia tai valvoo Tanskan finanssivalvonta (Finanstilsynet).

Kuukausikatsaus on tarkoitettu ainoastaan yleiseksi tiedotteeksi, eikä se tarjoa sijoitus-, verotus-, lainopillista tai taloudellista neuvontaa. Suosittelemme kääntymään neuvonantajien puoleen mahdollisen sijoituksen sopivuuteen liittyvissä lainopillisissa, verotuksellisissa, taloudellisissa tai muissa sijoituksen asianmukaisuuteen ja soveltuvuuteen liittyvissä kysymyksissä.

Tätä Kuukausikatsaus ei ole tarkoitettu tarjoukseksi tai kehotukseksi antaa tarjous rahoitusinstrumenttien ostamisesta tai myymisestä, mukaan lukien kolmansien osapuolten jakelemat instrumentit. Vaikka pyrkimyksenä on varmistaa, että tämän julkaisun sisältö on totuudenmukaista ja oikeaa eikä harhaanjohtavaa, emme takaa sen tarkkuutta tai täydellisyyttä emmekä ole vastuussa mahdollisista menetyksistä, joita ainoastaan siihen luottaminen voi aiheuttaa. Danske Bank ei vastaa kolmannen osapuolen toimittamien tietojen paikkansapitävyydestä tai täydellisyydestä, jotka ovat peräisin Danske Bank in luotettaviksi arvioiduista lähteistä, mutta joita riippumaton taho ei ole vahvistanut.

Tässä julkaisussa esitetyt tuotot ovat historiallisia. Historiallisen kehityksen perusteella ei voida päätellä tulevaa kehitystä, ja sijoittajille voi aiheutua tappioita sijoituksista.

Tätä Kuukausikatsaus tai sen kopioita ei saa viedä tai toimittaa Yhdysvaltoihin, sen territorioihin tai sen hallinnassa oleville alueille ('Yhdysvallat'). Esitettä ei myöskään saa levittää suoraan tai epäsuorasti Yhdysvalloissa tai luovuttaa Yhdysvaltojen kansalaisille (kuten määritellään U.S. Securities Act -lain Regulation S -sääöksessä vuodelta 1933 myöhempine lisäyksineen) tai Yhdysvalloissa asuville tai Yhdysvaltojen lainsäädännön alaisille yrityksille, kumppanuusyrityksille tai muille tahoille.

Tässä julkaisussa esitetyt tuotot ovat historiallisia. Historiallisen kehityksen perusteella ei voida päätellä tulevaa kehitystä, ja sijoittajille voi aiheutua tappioita sijoituksista.

Tämä ei ole täydellinen selvitys rahastoista tai niihin liittyvistä riskeistä. Ennen lopullisen sijoituspäätöksen tekoa asiakkaan on tutustuttava rahastoesitteeseen sekä kyseisen rahaston Avaintietoasiakirja. Rahastoesite, rahaston Avaintietoasiakirja sekä valitusten käsittelyä koskevia tietoja (sijoittajien oikeudet) on saatavilla osoitteessa <https://documents.danskeinvest.com> -> valitsemalla oikea rahasto.

Jos kuukausikatsaus liittyy ESG-rahastoon tai kestävän sijoitustavoitteen omaavaan rahastoon, löydät lisätietoja rahaston kestävän kehityksen näkökohdista osoitteesta <https://documents.danskeinvest.com> -> valitsemalla oikea rahasto.

Sijoitettaessa ESG-rahastoon tai kestävän sijoitustavoitteen omaavaan rahastoon, tulee ottaa huomioon kaikki rahaston ympäristö- ja/tai sosiaaliset ominaisuudet tai kestävä sijoitustavoite rahastoesitteen mukaisesti.

Danske Invest Management A/S voi päättää lopettaa rahastojensa markkinointijärjestelyt.

Copyright © Danske Bank A/S. Kaikki oikeudet pidätetään. Tätä julkaisua suojaavat tekijänoikeudet, eikä sitä saa julkaista kokonaan tai osittain ilman lupaa.

Danske Bank A/S
Bernstorffsgade 40,
DK-1577 Copenhagen V, Denmark
Y-tunnus: 61 12 62 28
Puh. +45 45 13 96 00
Fax +45 45 14 98 03
www.danskebank.dk

Danske Bank A/S Suomen sivuliike
Televisiokatu 1
00075 Helsinki
Y-tunnus: 1079683-2
Puh. 010 546 0000
www.danskebank.fi