

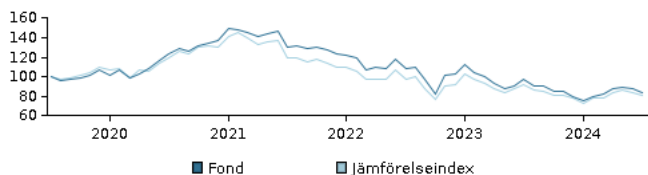
**Mål och placeringsinriktning****Mål**

Målet med placeringsverksamheten är att på lång sikt uppnå värdeökning på de placerade medlen genom aktiv kapitalförvaltning inom ramen för lagen om placeringsfonder och fondens stadgar.

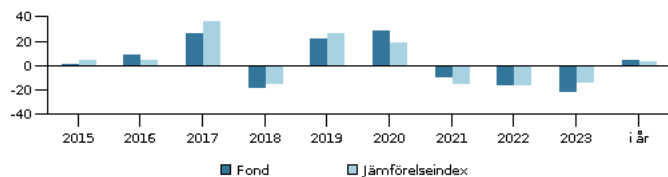
**Placeringsinriktning**

Medlen placeras diversifierat huvudsakligen i aktier och aktierelaterade värdepapper som är föremål för offentlig handel och vars emittent är ett bolag som noteras i Kina, Hongkong eller Taiwan eller ett bolag som i betydande grad är beroende av Kinas ekonomi. Fonden är kategoriserad i enlighet med SFDR Article 8 och främjar miljörelaterade och/eller sociala egenskaper samt följer praxis för god bolagsstyrning genom screening, exklusioner, investeringsanalyser och -beslut samt aktivt ägarskap. Fonden följer Danske Investes policy för ansvarsfulla investeringar. Avkastningen på fondens placeringsobjekt, såsom utdelning och räntor, återinvesteras. Fondens basvaluta är euro. Det förväntas att fondens innehav och därmed avkastning kommer att avvika signifikant från benchmark. Fonden lämpar sig för placerare, som eftersträvar en hög avkastning och värdeökning på kapitalet, men som godkänner även kraftiga fluktuationer i placeringsvärdet och att placeringsvärdet kan sjunka. Fonden lämpar sig som en del av en diversifierad placeringsportfölj. Placeraren kan teckna och lösa in fondandelar varje bankdag.

Rekommendation: Denna fond är möjligtvis inte lämpad för investerare som planerar att avyttra sina fondandelar inom 7 år.

**Avkastning för perioden: 31.07.2019 - 31.07.2024**

Grafen visar avkastningsutvecklingen för de senaste 5 åren, eller sedan start om fonden inte har 5 års historik. Tidigare resultat är ingen garanti för framtida resultat. Framtida avkastning kan bli negativ. Om fondens andelar är noterade i en annan valuta än den som används där investeraren har sin hemvist, kan avkastningen öka och minska som en följd av valutakursrörelser.

**Årlig avkastning per 31.07.2024, %****Årlig avkastning per 31.07.2024**

|                    | 2019 | 2020 | 2021  | 2022  | 2023  | i år |
|--------------------|------|------|-------|-------|-------|------|
| Fond, %            | 21,7 | 28,4 | -10,1 | -16,7 | -22,4 | 4,4  |
| Jämförelseindex, % | 25,9 | 18,4 | -15,6 | -16,7 | -14,1 | 3,4  |
| Utdelningar        | 0,07 | 0,08 | 0,09  | 0,08  | 0,07  | 0,05 |

**Avkastning per 31.07.2024**

|                    | 1 mån. | 3 mån. | 1 år  | 3 år  | 5 år  |
|--------------------|--------|--------|-------|-------|-------|
| Fond, %            | -4,4   | -4,9   | -14,9 | -36,0 | -16,4 |
| Jämförelseindex, % | -3,2   | -3,1   | -11,7 | -32,0 | -18,4 |

**Avgifter**

|                           |       |
|---------------------------|-------|
| Årlig avgift              | 2,00% |
| Max insättningsavgift     | 1,00% |
| Max uttagsavgift          | 2,00% |
| Prestationsbaserad avgift | 0,00% |

**Rådgivare****Namn:**

Christina Chung  
Allianz Global Investors

**Titel:**

Senior Portfolio Manager

**Bakgrund:**

B.A. (finance), M.A. (economics), CMA, CFA

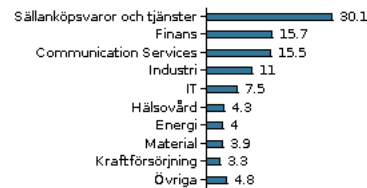
**Antal års erfarenhet:**

34

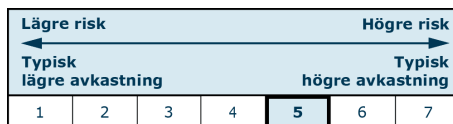
**10 största innehaven per 28.06.2024 \*)**

| Investering                      | %    |
|----------------------------------|------|
| Tencent Holdings Ltd.            | 9,2% |
| Alibaba Group Holding Ltd.       | 8,3% |
| China Construction Bank Corp. H  | 6,3% |
| Pdd Holdings Inc. (Adr)          | 5,3% |
| China Merchants Bank Co. Ltd. H  | 4,1% |
| Meituan B                        | 3,8% |
| Ping An Insurance Group Co. Of H | 3,4% |
| Netease Inc.                     | 3,0% |
| Trip.Com Group Ltd.              | 2,7% |
| Byd Co. Ltd. H                   | 2,3% |

\*) Vänligen observera att samtliga innehav är fördröjda med 1 månad.

**Investeringsfördelning: Sektorer per 28.06.2024, %****Riskindikator**

Den sammanfattande riskindikatorn ger en vägledning om risknivån för denna produkt jämfört med andra produkter.

**Riskindikator för perioden 30.07.2021 - 31.07.2024**

|                                |        |
|--------------------------------|--------|
| Genomsnittlig årsavkastning, % | -13,82 |
| Sharpe Ratio                   | -0,73  |
| Volatilitet                    | 23,32  |
| Tracking Error                 | 5,51   |
| Information Ratio              | -0,37  |

**Fondfakta**

ISIN  
Jmf-index  
Hemsida  
Fondens domicil  
Valuta  
Förvalt kapital (milj.), 07.08.2024, EUR  
NAV-kurs, 07.08.2024  
Morningstar Rating

FI0008808522  
MSCI China 10/40 (TR) Net Index  
www.danskeinvest.fi  
Finland  
EUR  
23,1  
1,20062  
★★★★★

## Disclaimer & kontaktinformation

Detta produktblad har tagits fram av Danske Bank A/S ("Danske Bank") som marknadsföringsmaterial. Danske Bank står under tillsyn av den danska tillsynsmyndigheten Finanstilsynet.

Detta produktblad har sammanställts enbart i syfte att utgöra informationsmaterial och det ska inte ses som någon form av investerings-, juridisk, skatte- eller finansiell rådgivning. Mottagaren måste själv konsultera sin rådgivare vad avser legala, skattemässiga, finansiella och andra frågor för att bedöma om en investering är lämpliga eller passande för denne.

Detta produktblad är inte avsett som ett erbjudande eller begäran om ett erbjudande att köpa eller sälja finansiella instrument, detta innefattar också instrument distribuerade av tredje part. Även om skäliga åtgärder vidtagits för att tillförsäkra att innehållet är riktigt och rättvisande och inte vilseledande, svar banken inte för innehållets riktighet eller för dess fullständighet. Banken påtar sig inget ansvar för förlust eller annan skada som uppkommer till följd av att mottagaren förlitat sig på innehållet. Danske Bank påtar sig heller inget ansvar för riktigheten eller fullständigheten av någon information tillhandahållen från tredje part, som erhållits från källor som (lägg till Danske Bank eller DIMA) bedömts tillförlitliga, men som inte har verifierats av en oberoende part.

Presenterade uppgifter om avkastning är baserade på historisk fakta. Historisk avkastning är inte en indikation på framtida avkastning och investerare kan göra förluster på sin investering.

Detta produktblad eller någon kopia av detta får inte föras med eller översändas till Förenta Staterna, dess territorier eller besittningar ("USA") eller direkt eller indirekt distribueras i USA eller till någon US-person (så som det definieras i vid var tid gällande "Regulation S under the U.S Securities Act of 1933", inkluderande alla medborgare i USA och personer bosatta där samt bolag och andra juridiska personer etablerade enligt lagstiftning i USA.

Information eller uppfattningar som ingår i detta produktblad är inte avsedda för distribution till eller användning av någon person i någon jurisdiktion eller land där sådan distribution eller användande strider mot gällande lag.

Före ett investeringsbeslut bör ni ta del av prospekt och faktablad. Prospektet och faktablad för fonden samt information om kundklagomål (investerar rättigheter) kan erhållas på <https://documents.danskeinvest.com> -> välj relevant fond.

Om faktabladet avser en ESG-fond eller en fond med ett hållbart investeringsmål, kan du hitta mer information om fondens hållbarhetsaspekter på <https://documents.danskeinvest.com> -> välj relevant fond.

I beslutet att investera i en ESG-fond eller en fond med ett hållbart investeringsmål bör beaktas fondens alla miljömässiga och/eller sociala egenskaper, eller målet om hållbara investeringar enligt beskrivningen i prospektet.

Danske Invest Rahastoyhtiö Oy kan besluta att avsluta de arrangemang som vidtagits för att marknadsföra sina fonder.

Copyright © Danske Bank A/S. Alla rättigheter är reserverade för banken. Presentationen är skyddad av copyright och får inte mångfaldigas helt eller delvis utan tillstånd.

Danske Bank A/S  
Bernstorffsgade 40,  
DK-1577 Copenhagen V, Denmark  
Company reg. no.: 61 12 62 28  
Tel. +45 45 13 96 00  
Fax +45 45 14 98 03  
[www.danskebank.dk](http://www.danskebank.dk)