

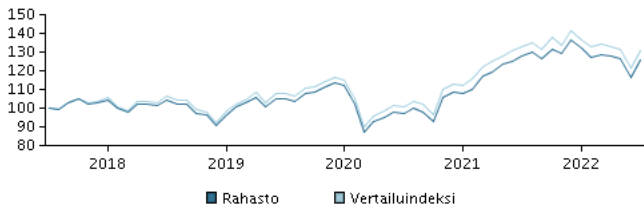
**Tavoitteet ja sijoituspolitiikka****Tavoitteet**

Sijoitustoiminnan tavoitteena on saada sijoitetuille varoille tuotto, joka pitkällä aikavälillä ylittää vertailuindeksiin vuosituoton 0,5-1,0 prosenttiyksiköllä. Rahaston vertailuindeksi on MSCI Europe (TR) -indeksi.

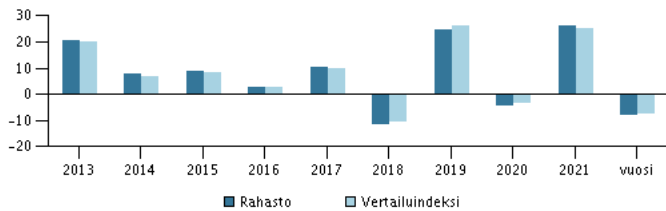
**Sijoituspolitiikka**

Varat sijoitetaan pääosin State Street Global Advisorsin hallinnoimaan enhanced indeksirahastoon, jonka varat sijoitetaan eurooppalaisten yhtiöiden osakkeisiin ja osakesidonnaisiin instrumentteihin. Rahasto on erikoissijoitusrahasto, jonka varat voivat olla tavallista sijoitusrahastoa vähemmän hajautettuja. Rahasto on luokiteltu EU:n kestävytyteen liittyvien tietojen antamisesta rahoitussektorilla (SFDR) annetun asetuksen 6 artiklan mukaiseksi. Rahasto noudattaa Danske Investin vastuullisen sijoittamisen periaatteita. Rahaston sijoituskohteiden tuotot, kuten osingot ja korot, sijoitetaan uudelleen. Rahaston perusvaluutta on euro. Rahasto on suunnattu instituutiosijoittajalle, joka on kiinnostunut indeksityyppisestä sijoittamisesta. Rahasto sopii pääoman arvonousua tavoittelevalle sijoittajalle, joka hyväksyy sijoitusten voimakkaankin arvonvaihtelun ja sen, että sijoituksen arvo voi laskea. Rahasto-osuuksia voi merkitä ja lunastaa jokaisena pankkipäivänä.

Suositus: Tämä rahasto ei välttämättä sovi sijoittajalle, joka aikoo lunastaa osuutensa rahastosta 5 vuoden kuluessa.

**Tuotto ajanjaksolta: 31.07.2017 - 29.07.2022**

Kuvaaja havainnollistaa tuottokehitystä viimeisen viiden vuoden ajalta, tai perustamisesta lähtien, mikäli tuottohistoria on tätä lyhyempi. Historiallinen tuotto ei ole tae tulevasta. Tuleva tuotto voi olla myös negatiivinen. Sijoituksen arvo voi nousta ja laskea valuuttakurssivaihtelun seurauksena, mikäli rahaston/osuuslajin perusvaluutta on eri kuin valuutta, joka on käytössä maassa jossa asut.

**Vuotuinen tuotto per 29.07.2022, %****Vuotuinen tuotto per 29.07.2022**

	2017	2018	2019	2020	2021	vuosi
Rahasto, %	10,6	-11,5	24,6	-4,6	26,0	-8,1
Vertailuindeksi, %	10,0	-10,8	26,2	-3,2	25,0	-7,5

**Tuotto per 29.07.2022**

	1 kk.	3 kk.	1 vuosi	3 vuotta	5 vuotta
Rahasto, %	7,5	-1,9	-1,7	19,0	25,8
Vertailuindeksi, %	7,7	-1,8	-1,4	20,9	31,1

**Rahaston palkkiot**

Juoksevat kulut	0,41%
Kokonaiskulusuhde (TER)	0,41%
Merkintäpalkkio	0,00%
Lunastuspalkkio	0,00%
Tuottosidonnainen palkkio	0,00%

**Salkunhoitaja****Nimi:**

Danske Bank Asset Management

**Tehtävä:**

Solution Team

**Koulutus:**

N/A

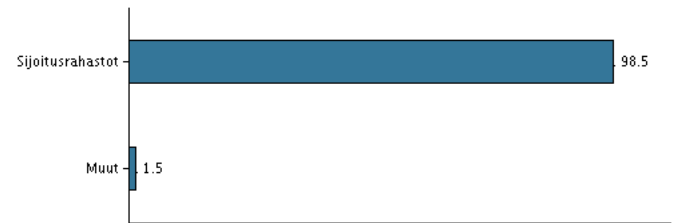
**10 suurinta omistusta per 31.05.2022 \*)****Arvopaperi**

State Street Europe Esg Screened Enhanced Equity F

**Osuus**

98,5%

\*) Omistustiedot viivästetty 1 kuukaudella.

**Omistusanalyysi: Omaisuuslaji per 31.05.2022, %****Riski-tuottoprofiili**

Rahaston riskiluokka kuvaa riskin ja tuoton suhdetta rahastossa sekä rahasto-osuuden arvonkehityksen vaihtelua viimeisen 5 vuoden ajalta tai saatavilla olevalta ajanjaksolta.

Pienempi riski			Suurempi riski			
Tyypillisesti alempi tuotto			Tyypillisesti korkeampi tuotto			
1	2	3	4	5	6	7

**Tunnusluvut ajanjaksolta 31.07.2019 - 29.07.2022**

Keskimääräinen vuosituotto, %	5,99
Sharpe Ratio	0,36
Volatiliteetti	17,45
Tracking Error	1,56
Information Ratio	-0,34

**Perustiedot**

ISIN-koodi	FI0008806203
Vertailuindeksi	MSCI Europe (TR)-index
Kotisivu	www.danskeinvest.fi
Rekisteröintimaa	Suomi
Perusvaluutta	EUR
Rahaston koko, milj., 05.08.2022, EUR	11,8
Osuuden arvo, 08.08.2022	3,31083
Morningstar Rating?	★★★★★

## Vastuuvapauslauseke ja yhteystiedot

Julkaisu on tarkoitettu ainoastaan yleiseksi tiedotteeksi, eikä se tarjoa sijoitus-, verotus-, lainopillista tai taloudellista neuvontaa. Suosittelemme kääntymään asiantuntijoiden puoleen sijoituksen sopivuuteen liittyvissä lainopillisissa, verotuksellisissa, taloudellisissa tai muissa kysymyksissä. Julkaisua ei ole tarkoitettu rahoitusinstrumenttien osto- tai myyntitarjoukseksi. Julkaisun oikeellisuus on varmistettu kohtuullista huolellisuutta noudattaen ja samalla on huolehdittu siitä, ettei sisältö ole harhaanjohtavaa. Danske Bank ei vastaa sisällön tarkkuudesta tai täydellisyydestä, eikä ole vastuussa siitä mahdollisesti johtuvista tappioista. Danske Bank ei myöskään vastaa sellaisten kolmannen osapuolen toimittamien tietojen paikkansapitävyydestä tai täydellisyydestä, jotka ovat peräisin luotettaviksi arvioiduista lähteistä, mutta joita riippumaton taho ei ole vahvistanut.

Danske Bank (toimiessaan omasta puolestaan tai asiakkaidensa puolesta) sekä sen tytäryhtiöt ja henkilökunta voivat suorittaa palveluita minkä tahansa tässä julkaisussa mainitun liikkeeseenlaskijan puolesta, pyrkiä hankkimaan niiltä liiketoimintaa, pitää niissä pitkiä tai lyhyitä positioita tai muuten olla kiinnostunut niihin sijoittamisesta (mukaan lukien johdannaiset).

Tätä esitettä tai sen kopioita ei saa viedä tai toimittaa Yhdysvaltoihin, sen territorioihin tai sen hallinnassa oleville alueille. Esitettä ei myöskään saa levittää suoraan tai epäsuorasti Yhdysvalloissa tai luovuttaa Yhdysvaltojen kansalaisille (kuten määritellään U.S Securities Act -lain Regulation S -sääöksessä vuodelta 1933 myöhempine lisäyksineen) tai Yhdysvalloissa asuville tai Yhdysvaltojen lainsäädännön alaisille yrityksille, kumppanuusyrityksille tai muille tahoille.

Copyright © Danske Bank A/S. Kaikki oikeudet pidätetään. Tätä julkaisua suojaavat tekijänoikeudet, eikä sitä saa julkaista kokonaan tai osittain ilman lupaa.



Skannaa QR-koodi ja lue lisää tuotteesta ja viimeisimmät uutiset.