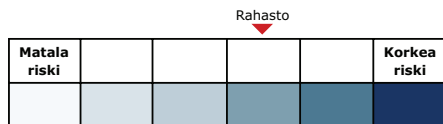


Sampo Kompassi Osake T Ratkaisurahastot

Riskiluokka



Rahaston tiedot

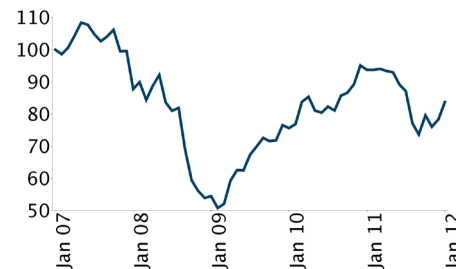
Arvo 31.01.2012 (EUR)	0,41286
ISIN	F10008803291
Tuotonjako	Kyllä
Kotisivu	www.danskeinvest.fi
Aloitus	08.05.2000
Kokonaisvarat , miljoonaa (EUR)	143,11
Perusvaluutta	EUR
Minimimerkintä	30 EUR
Merkintäpalkkio	1,00 %
Lunastuspalkkio	1,00 %
TER 2011 Q2	2,37%
Hallinnointipalkkio	0,50 %

Sijoituspolitiikka

Sijoitusrahasto Sampo Kompassi Osake on valmis rahastoratkaisu tuottohakuiselle sijoittajalle, joka kaippaa tuottavaa, ammattitaitoisesti hoidettua ja hyvin hajautettua sijoitusratkaisua. Rahasto soveltuu sijoittajalle, joka tavoittelee tuottoa maailmanlaajuisilta osakemarkkinoilta ja joka hyväksyy rahaston ajoittain voimakkaan arvonvaihtelun. Suositeltava sijoitusaika rahastoon on yli viisi vuotta.

Sampo Kompassi Osakkeen varat sijoitetaan muihin rahastoihin, jotka sijoittavat maailmanlaajuisille osakemarkkinoille. Rahaston sijoitusten maantieteellinen jakauma on perusnäkemyskessämme: 35 % Länsi-Eurooppa, 20 % Pohjois-Amerikka, 20 % Suomi, 10 % Aasia ja Tyynimeri sekä 15 % muut alueet. Sijoitusjakaumaa muutetaan eri markkinatilanteissa näkemyskessämme mukaan. Maailmanlaajuisien osakemarkkinoiden yleinen kehitys heijastuu rahaston arvoon.

Arvonkehitys 31.01.2012



Vertailuindeksi

Epävirallinen

Salkunhoitaja

Danske Capital, Sampo Pankki Oyj
Danske Capital

Suurimmat sijoitukset 31.01.2012

Liikkeeseenlaskija	%
Danske Invest Pohjois-Amerikka Osake K	13,39 %
Danske Invest Suomi Osake K	9,37 %
Danske Invest Japani Osake K	8,95 %
Danske Invest Emerging Asia K	6,43 %
Danske Invest Pohjoisen Parhaat K	5,83 %
Danske Invest Global Tech K	5,33 %
Danske Invest Eurooppa Osake K	4,87 %
Danske Invest Finland K	4,80 %
Danske Invest India K	4,42 %
Danske Invest Suomi Yhteisöosake K	3,75 %
Muut	32,86 %

Tunnusluvut - 1 vuosi 31.01.2012

Volatiliteetti (%)	22,635
Sharpe	-0,487
Duraatio	-

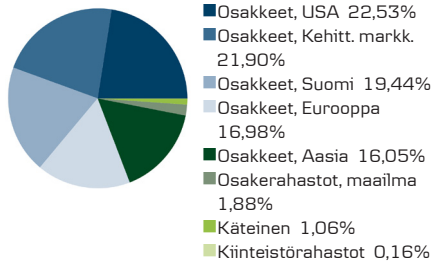
Arvonkehitys 31.01.2012

	YTD	1 kk	3 kk	6 kk	12 kk	36 kk	Start p.a.
Rahasto	6,76	6,76	5,17	-3,90	-10,67	53,57	-2,97

Tämä Rahastokatsaus ei ole kehoitus merkitä tai lunastaa rahasto-osuuksia. Vaikka tätä Rahastokatsausta tehtäessä on pyritty tietojen luotettavuuteen, ei Sampo Pankki Oyj tai sen kanssa samaan konserniin kuuluvat yhtiöt kuten Danske Invest Rahastoyhtiö Oy takaa Rahastokatsauksen sisältämien tietojen täydellisyyttä tai oikeellisuutta eikä vastaa Rahastokatsauksen sisältämien tietojen mahdollisista virheistä tai puutteista. Sijoitusrahaston historiallinen kehitys ei ole tae tulevasta. Käytetyt tuotto- ja korko-oletukset eivät ole lupauksia tulevasta tuotosta tai koron määrästä. Sijoittamiseen liittyy aina arvonvaihtelua - sijoituksen arvo voi sekä nousta että laskea ja asiakkaat voivat näin ollen menettää sijoitusrahastoon sijoittamiaan varoja. Myöskään sijoitusten toteutuvasta tuotosta tai siitä että sijoitusten arvonkehitys olisi esitettyjen tuotto-oletusten mukainen tai aina positiivinen, ei ole takeita. Asiakkaan tulee aina tutustua ennen sijoituspäätöksen tekemistä kunkin rahaston ominaisuuksiin, kuluihin ja riskeihin, jotka ilmenevät mm. yksinkertaistetusta rahastoesitteestä, rahastojen säännöistä sekä rahastojen hinnastosta. Rahaston yksinkertaistettuun rahastoesitteeseen ja sääntöihin voi tutustua internetissä osoitteessa www.danskeinvest.fi.

Sampo Kompassi Osake T Ratkaisurahastot

Instrumenttityypit



Salkunhoitajan katsaus

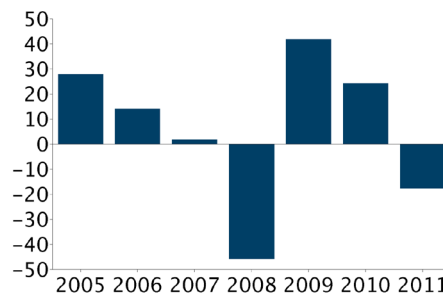
Joulukuussa sijoitusten arvoon vaikuttivat erityisesti euroalueen kriisimaiden valtionlainojen kysyntä ja tarjonta, Euroopan keskuspankin rahapolitiikka ja odotuksia paremmat tilastojulkaisut Yhdysvalloista. Sijoittajien riskinottohalukkuus säilyi alhaisena myös joulukuussa. Euroopan päättäjät kokoontuivat velkakriisin ratkaisemiseksi, ja Euroopan keskuspankki myönsi vakuudellista luottoa euroalueen rahalaitoksille 489 miljardia euroa kolmeksi vuodeksi kiinteällä 1 % korolla. Luoton vakuutena rahalaitokset käyttävät mm. euroalueen valtioiden velkakirjoja. Myöhemmin julkaistiin tieto siitä, että rahalaitokset olivat tallettaneet Euroopan keskuspankkiin 452 miljardia euroa. Pankit keräävät likviditeettiä mieluummin kuin lainaavat sitä yrityksille ja kuluttajille, kun EKP maksaa keskuspankkitaletuksille 0,25 % korkoa. Keventynyt rahapolitiikka heijastui myös yhteisvaluutta euron arvoon, ja euron vaihtosuhte Yhdysvaltain dollariin laski heikoimmillaan 1,29 dollariin.

nousi euromääräisesti +3,5 % joulukuussa.

Joulukuussa rahaston sijoitusjakauksessa ei tehty oleellisia muutoksia.

Euroalueen valtionlainojen AAA-luottoluokituksen lasku-uhasta huolimatta sijoituksille riitti kysyntää loppukuusta. Tilastot Yhdysvalloista kertoivat asuntomarkkinoiden ja työmarkkinoiden tilan parantumisesta, ja verohelpotusta jatkettiin kahdella kuukaudella. Belgian luottoluokitusta alennettiin ja Italia sai huutokaupattua lainoja Euroopan keskuspankin jälkimarkkinoilta käsin tukemana. Helsingin pörssin yleisindeksi painui alas -4 % ja maailman osakemarkkinoiden kehitystä kuvaava MSCI All Country World -osakeindeksi

Tuotto



Arvonkehitys

	2007	2008	2009	2010	2011
Rahasto	1,85	-45,84	41,89	24,33	-17,60